

HEWLETT PACKARD ENT.

Börse: Frankfurt

ISIN: US42824C1099

Währung: EUR

Kurs: 14,32 EUR

Stand: 15.08.2022

Die Hewlett Packard Enterprise bietet Computer-Hardware für Unternehmen sowie Dienstleistungen im Feld der Informationstechnologie. Die Gesellschaft entwickelt und vertreibt beispielsweise Server, Netzwerktechnologie, Software und Speichersysteme. Dieses Leistungsspektrum wird durch ein breites Angebot an kundenorientierten Dienstleistungen ergänzt. Die verschiedenen Services unterstützen Unternehmen unter anderem im Outsourcing und Support von Infrastrukturen, beim Management von Datacentern sowie in den Bereichen IT-Sicherheit, Cloud-Anwendungen, Workplace-Technologie, Netzwerk, Kommunikation und Service Management. 2015 spaltete sich die Hewlett Packard Co. in zwei eigenständige Unternehmen auf; dabei zählt das Kerngeschäft rund um PCs und Drucker nun zur HP INC.

Aktuelles KGV	5,60
Gewinn je Aktie	2,62
Letzte Dividende je Aktie	0,48
Aktuelle Dividendenrendite	3,28
Cash Flow je Aktie	4,49
Buchwert je Aktie	15,26
Akt. Marktkapitalisierung	19.176,85 Mil.
EBIT	1344,00 Mil.
EBIT-Marge	4,84

Industrie	Technologie
Sektor	IT-Dienstleistungen
Subsektor	IT Consulting und Dienstleistungen
Anschrift	Hewlett Packard Enterprise Company 11445 Compaq Center West Drive Houston, Texas 77070, USA https://www.hpe.com/

Investor Relations	Andrew Simanek
IR-Telefon	+1-650-857-2246
IR-Email	

Hauptaktionäre	Freefloat (60.84%),Dodge & Cox (12.3%),The Vanguard Group (11.65%),BlackRock Inc. (10.2%),State Street Corporation (5.01%)
----------------	--

Streubesitz	60,84%
-------------	--------

Vorstand	Tarek Robbiati, Alan May, Heiko Meyer, Irving H. Rothman, Jennifer Temple, Jim Jackson, John Schultz, Kumar Sreekanti
----------	---

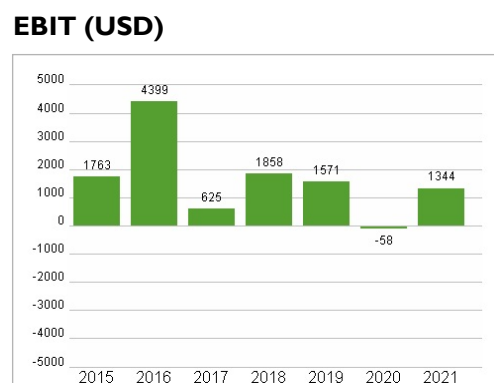
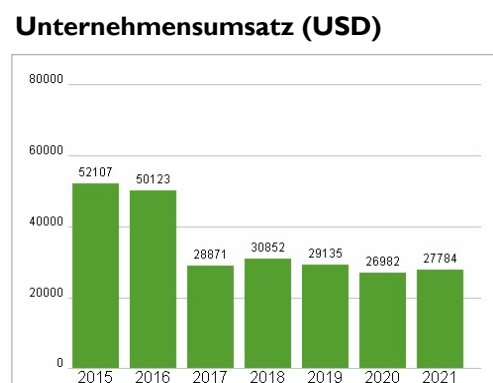
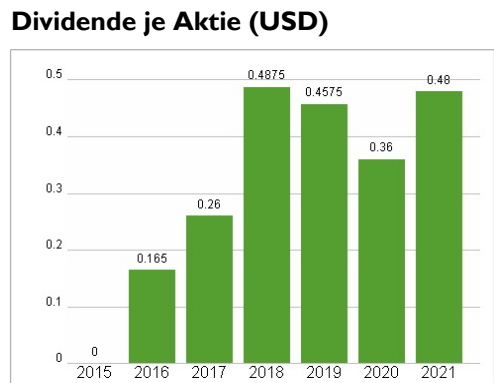
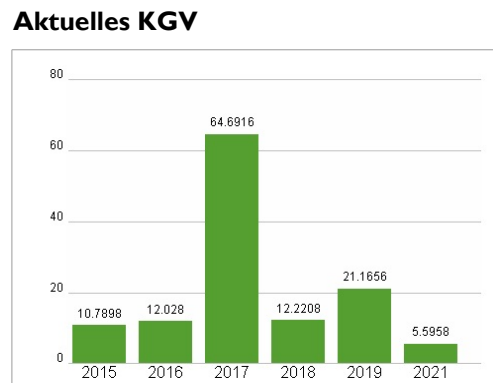
Aufsichtsrat	Ann M. Livermore, Antonio F. Neri, Charles H. Noski, Dan Ammann, Gary M. Reiner, George Kurtz, Jean Hobby, Maggie Wilderotter, Pam...
--------------	---

Mitarbeiter	60 400
-------------	--------

Umsatz	27784,00 Mil.
--------	---------------



Wertentwicklung	1M	6M	1J
Performance	+17,96%	-1,93%	+16,52%
Volatilität	27,95	36,63	33,60
Volumen Ø (Stk./Tag)	366	252	275



Historische Daten: 2021 Erstellt: 16.08.2022 12:36

RISIKOHINWEIS: Die Informationen auf dieser Seite dienen ausschließlich zu Informationszwecken und sollten weder als Verkaufsangebot noch als Aufforderung zum Kauf des Wertpapiers oder einer Empfehlung zugunsten des Wertpapiers verstanden werden. Die baha GmbH und die BAWAG P.S.K. Bank für Arbeit und Wirtschaft und Österreichische Postsparkasse Aktiengesellschaft übernehmen trotz sorgfältigster Recherche keinerlei Haftung für die Richtigkeit der angegebenen Daten.

Factsheet erstellt von: www.baha.com