Hewlett Packard Enterprise Company

Börse: NYSE	ISIN: US42824C1099	Währung: USD	Kurs: 16,86 USD	Stand: 07.05.2024

Die Hewlett Packard Enterprise bietet Computer-Hardware für Unternehmen sowie Dienstleistungen im Feld der Informationstechnologie. Die Gesellschaft entwickelt und vertreibt beispielsweise Server, Netzwerktechnologie, Software und Speichersysteme. Dieses Leistungsspektrum wird durch ein breites Angebot an kundenorientierten Dienstleistungen ergänzt. Die verschiedenen Services unterstützen Unternehmen unter anderem im Outsourcing und Support von Infrastrukturen, beim Management von Datencentern sowie in den Bereichen IT-Sicherheit, Cloud-Anwendungen, Workplace-Technologie, Netzwerk, Kommunikation und Service Management. 2015 spaltete sich die Hewlett Packard Co. in zwei eigenständige Unternehmen auf; dabei zählt das Kerngeschäft rund um PCs und Drucker nun zur HP INC.

Aktuelles KGV	5,60
Gewinn je Aktie	2,62
Letzte Dividende je Aktie	0,48
Aktuelle Dividendenrendite	3,28
Cash Flow je Aktie	4,49
Buchwert je Aktie	15,26
Akt. Marktkapitalisierung	19.176,85 Mil.
EBIT	1344,00 Mil.
EBIT-Marge	4,84
Industrie	Technologie
Sektor	IT-Dienstleistungen
Subsektor	IT Consulting und Dienstleistungen
Anschrift	Hewlett Packard Enterprise Company 1701 E Mossy Oaks Rd Spring, TX 77389 https://www.hpe.com/
Investor Relations	Jeff Kvaal
IR-Telefon	+1-678-259-9858
IR-Email	investor.relations@hpe.com
Hauptaktionäre	Freefloat (60.84%),Dodge & Cox (12.3%),The Vanguard Group (11.65%),BlackRock Inc. (10.2%),State Street Corporation (5.01%)
Streubesitz	-
Vorstand	Jeremy K. Cox, Gerri Gold, Justin Hotard, Jim Jackson, Pradeep Kumar, Vishal Lall, Neil MacDonald, Alan May, Heiko Meyer, Phil Mottram
Aufsichtsrat	Patricia F. Russo, Daniel Ammann, Regina E. Dugan, Pamela L. Carter, Jean M. Hobby, Frank A. D'Amelio, Raymond J. Lane, Ann M. Livermore
Mitarbeiter	60 400
Umsatz	27784,00 Mil.

Historische Daten: 2021 Erstellt: 09.05.2024 14:57

Wertentwicklung	1M	6M	1J
Performance	-4,66%	+9,99%	+21,33%
Volatilität	22,18	33,07	30,96
Volumen Ø (Stk./Tag)	10 692 401	13 545 479	12 583 934

Aktuelles KGV

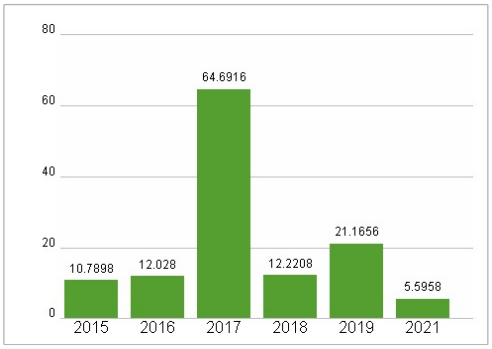

Dividende je Aktie (USD)

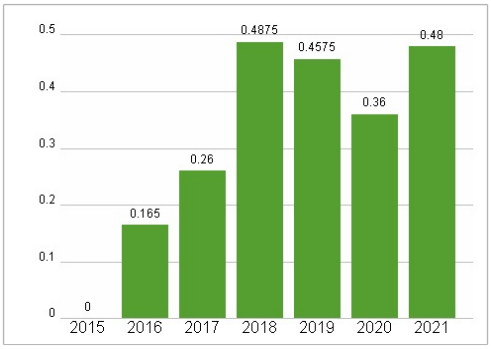

Unternehmensumsatz (USD)

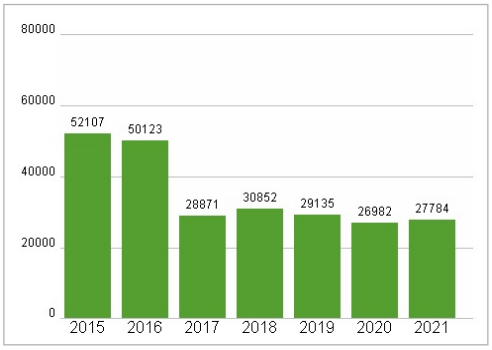

EBIT (USD)

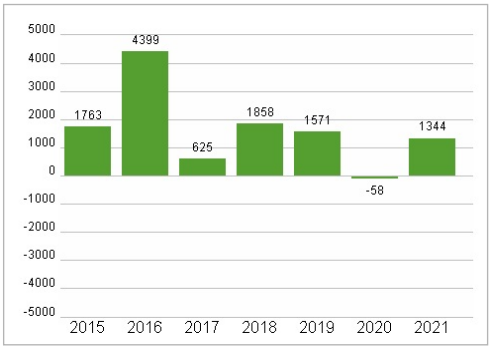

RISIKOHINWEISE: Die Informationen auf dieser Seite dienen ausschließlich zu Informationszwecken und sollten weder als Verkaufsangebot noch als Aufforderung zum Kauf des Wertpapieres oder einer Empfehlung zugunsten des Wertpapieres verstanden werden. Die baha GmbH und die BAWAG P.S.K. Bank für Arbeit und Wirtschaft und Österreichische Postsparkasse Aktiengesellschaft übernehmen trotz sorgfältigster Recherche keinerlei Haftung für die Richtigkeit der angegebenen Daten.
Factsheet erstellt von: www.baha.com