

HONEYWELL INTL DLI

Börse: Stuttgart ISIN: US4385161066 Währung: EUR Kurs: 197,48 EUR Stand: 10.06.2025

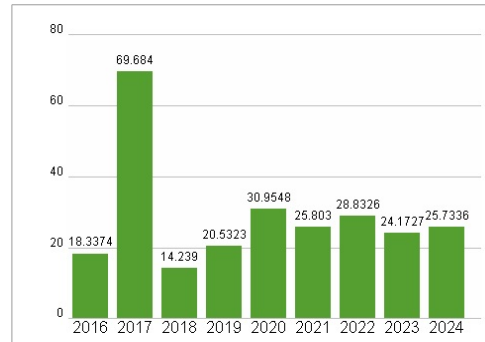
Honeywell International Inc. ist ein global agierender Technologie-Konzern, der in den Bereichen Luft- und Raumfahrt, Automatisierungs- und Kontrolltechnik für Gebäude, Automobilzubehör, Energieerzeugung, Spezialchemikalien, Fasertechnik, Plastik und Elektronik tätig ist. Die von Honeywell angebotenen Produkte sind in vielen Industriezweigen vertreten. So beliefert das Unternehmen die Automobilindustrie mit Turboladern, sorgt für effiziente Gebäudelösungen, bietet Überwachungssysteme für industrielle Anlagen und produziert und vermarktet hochwertige Feinchemikalien für zahlreiche Industrien. Mit einem internationalen Netzwerk von Verkaufsniederlassungen und Distributoren in mehreren Ländern erreichen die Produkte von Honeywell Kunden auf der ganzen Welt.

Aktuelles KGV	25,73
Gewinn je Aktie	8,78
Letzte Dividende je Aktie	4,37
Aktuelle Dividendenrendite	1,93
Cash Flow je Aktie	9,38
Buchwert je Aktie	29,47
Akt. Marktkapitalisierung	146.810,10 Mil.
EBIT	0,00 Mil.
EBIT-Marge	-
Industrie	Industrie
Sektor	Diversifizierte Industriunternehmen
Subsektor	Diversifizierte Industriunternehmen
Anschrift	Honeywell International Inc. 855 South Mint Street Charlotte, NC 28202 www.honeywell.com
Investor Relations	Sean Meakim
IR-Telefon	+1-704-627-6200
IR-Email	investorrelations@honeywell.com
Hauptaktionäre	Vanguard Group Inc (8.89%),Blackrock Inc. (6.43%),State Street Corporation (4.47%),JPMORGAN CHASE & CO (3.38%),Barclays Plc (3...
Streubesitz	85,82%
Vorstand	Greg Lewis, Jim Currier, Lucian Boldea, Billal M.Hammoud, Ken West, Kevin Dehoff, Anant Maheshwari, Sheila Jordan, Anne T. Madden,...
Aufsichtsrat	Vimal Kapur, Duncan B. Angove, William S. Ayer, Kevin Burke, D. Scott Davis, Deborah Flint, Michael W. Lamach, Rose Lee, Grace D. Lieblein...
Mitarbeiter	-
Umsatz	38498,00 Mil.

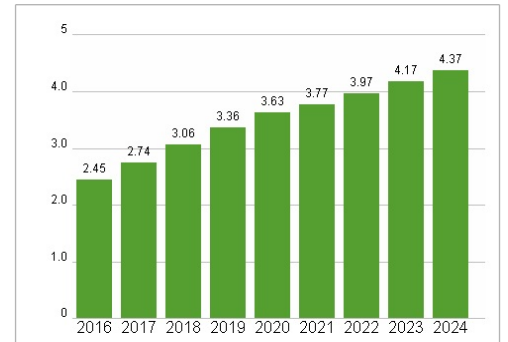


Wertentwicklung	1M	6M	1J
Performance	+3,65%	-9,93%	+0,93%
Volatilität	16,40	27,84	25,98
Volumen Ø (Stk./Tag)	21	30	19

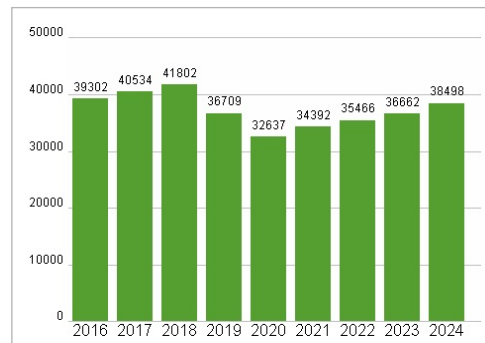
Aktuelles KGV




Dividende je Aktie (USD)



Unternehmensumsatz (USD)



EBIT (USD)



Historische Daten: 2024 Erstellt: 11.06.2025 22:09

RISIKOHINWEISE: Die Informationen auf dieser Seite dienen ausschließlich zu Informationszwecken und sollten weder als Verkaufsangebot noch als Aufforderung zum Kauf des Wertpapiers oder einer Empfehlung zugunsten des Wertpapiers verstanden werden. Die baha GmbH und die BAWAG P.S.K. Bank für Arbeit und Wirtschaft und Österreichische Postsparkasse Aktiengesellschaft übernehmen trotz sorgfältigster Recherche keinerlei Haftung für die Richtigkeit der angegebenen Daten.

Factsheet erstellt von: www.baha.com