

RYANAIR HLDGS PLC EO-,006

Börse: München

ISIN: IE00BYTBXV33

Währung: EUR

Kurs: 10,86 EUR

Stand: 29.09.2022

Ryanair Holdings plc. ist eines der größten Niedrigpreis-Flugunternehmen in Europa. Nach einer Umstrukturierung 1990/1991 wurde Ryanair zur ersten Fluggesellschaft, die das von Southwest Airlines in den USA mit großem Erfolg entwickelte Prinzip "Niedrigste Preise/Keine Extras" uneingeschränkt auch in Europa anwendet. Dabei werden die reinen Flugpreise niedrig gehalten, jedoch für bestimmte Leistungen wie Gepäckaufgabe, Online-Check-In oder Getränke und Mahlzeiten an Board Gebühren berechnet. Zudem verkauft Ryanair Werbeflächen auf Boarding Pässen, im On-Board-Display, auf der Homepage und im eigenen In-Flight Magazin. Das Unternehmen kooperiert seit 1999 mit dem Flugzeughersteller Boeing und bezieht seit 1999 von Boeing Maschinen des Typs Boeing 737-800. Die aktuelle Flotte besteht aus Flugzeugen dieses Typs, die jeweils über eine Sitzplatzkapazität von rund 200 Plätzen verfügen. Inzwischen werden über 200 Destinationen rund um den Globus angefliegen.

Aktuelles KGV	-
Gewinn je Aktie	-0,91
Letzte Dividende je Aktie	-
Aktuelle Dividendenrendite	-
Cash Flow je Aktie	-2,20
Buchwert je Aktie	4,18
Akt. Marktkapitalisierung	18.321,60 Mil.
EBIT	-839,40 Mil.
EBIT-Marge	-51,31
Industrie	Konsumgüter
Sektor	Reise
Subsektor	Fluglinien
Anschrift	Ryanair Holdings plc Airside Business Park in Swords Dublin, Ireland corporate.ryanair.com/
Investor Relations	
IR-Telefon	
IR-Email	join-investors@ryanairmail.com
Hauptaktionäre	Freefloat (39.5%), Capital (11.5%), Baillie Gifford (9.1%), HSBC Bank plc (7.3%), Société Général (7%), Parvus Asset Management Europe (5...)
Streubesitz	39,50%
Vorstand	Neil Sorahan, Andreas Gruber, Carol Sharkey, David O'Brien, Edward Wilson, John Hurley, Juliusz Komorek, Michal Kaczmarzyk, Tracey...
Aufsichtsrat	Stan McCarthy, Dick Milliken, Emer Daly, Geoff Doherty, Howard Millar, Julie O'Neill, Louise Phelan, Michael Cawley, Michael O'Leary...
Mitarbeiter	15 016
Umsatz	1635,80 Mil.



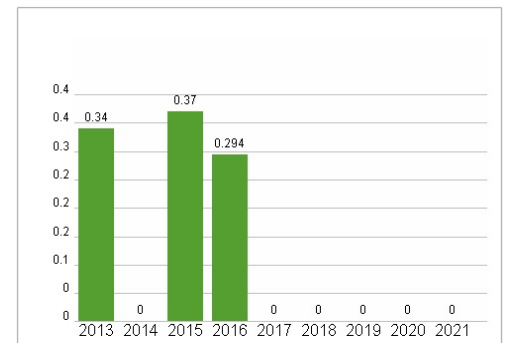
Wertentwicklung

	1M	6M	1J
Performance	-14,57%	-25,04%	-38,52%
Volatilität	29,78	34,64	40,76
Volumen Ø (Stk./Tag)	139	58	72

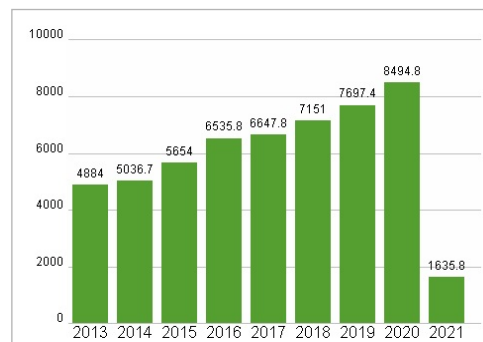
Aktuelles KGV



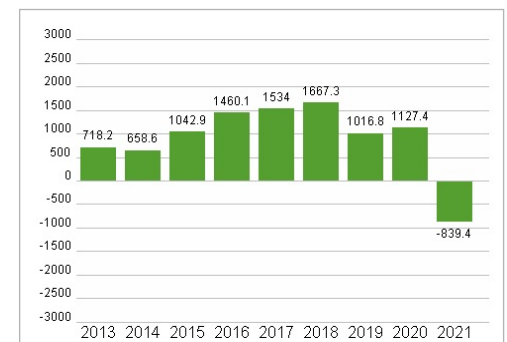
Dividende je Aktie (EUR)



Unternehmensumsatz (EUR)



EBIT (EUR)



Historische Daten: 2021 Erstellt: 30.09.2022 21:50