

UNIQA INSURANCE GROUP AG

Börse: Stuttgart

ISIN: AT0000821103

Währung: EUR

Kurs: 6,23 EUR

Stand: 05.10.2022

Die UNIQA Insurance Group AG zählt zu den führenden Versicherungsgruppen in Österreich und Zentral- und Osteuropa. Die Gesellschaft betreibt das indirekte Geschäft für den Konzern (UNIQA Insurance Group) und agiert als Verwaltungs- und Vertriebsorganisation für die operativen Versicherungsgesellschaften. Des Weiteren ist die Uniqa Group als zentraler Rückversicherer der Konzerngesellschaften tätig. Die UNIQA Group betreibt in der Erstversicherung die Lebens-, Renten- und Krankenversicherung sowie nahezu alle Zweige der Schaden- und Unfallversicherung. Die AG ist im Jahr 1999 aus dem Zusammenschluss der traditionsreichen österreichischen Häuser Bundesländer-Versicherung und Austria Collegialität entstanden. Derzeit konzentriert sich die Gesellschaft auf das Versicherungsgeschäft in seinen Kernmärkten Österreich und Zentral- und Osteuropa.

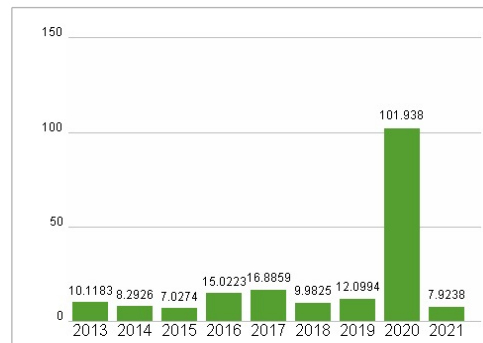
Aktuelles KGV	7,92
Gewinn je Aktie	1,02
Letzte Dividende je Aktie	0,55
Aktuelle Dividendenrendite	6,82
Cash Flow je Aktie	2,35
Buchwert je Aktie	10,76
Akt. Marktkapitalisierung	2.493,63 Mil.
EBIT	517,10 Mil.
EBIT-Marge	-
Industrie	Finanzdienstleister
Sektor	Versicherungen
Subsektor	-
Anschrift	UNIQA Insurance Group AG Untere Donaustraße 21 A-1029 Wien www.uniqa-group.com
Investor Relations	Stefan Glinz
IR-Telefon	+43-1-21175-3773
IR-Email	investor.relations@uniqa.at
Hauptaktionäre	UNIQA Versicherungsverein Privatstiftung (Gruppe) (49%), Freefloat (36,4%), RZB Versicherungsbeteiligung GmbH (10,0%), Collegialität Versicherungsverein (5,6%)
Streubesitz	36,40%
Vorstand	Erik Leyers, Klaus Pekarek, Kurt Svoboda, Peter Eichler, Peter Humer, René Knapp, Wolf Gerlach, Wolfgang Kindl
Aufsichtsrat	Dr. Walter Rothensteiner, Dr. Burkhart Gantenbein, Dr. Christian Kuhn, Dr. Johann Strobl, Anna Maria D'Hulster, Dr. Markus Androsch
Mitarbeiter	14 849
Umsatz	0,00 Mil.



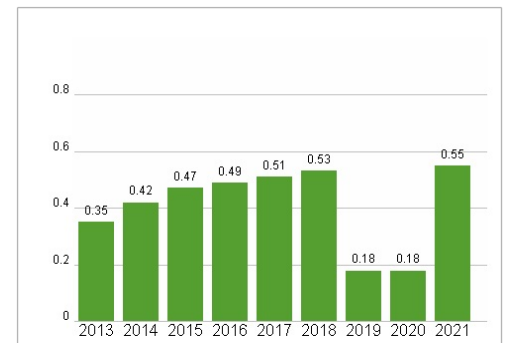
Wertentwicklung

	1M	6M	1J
Performance	-5,34%	-12,66%	-18,07%
Volatilität	30,54	22,78	24,24
Volumen Ø (Stk./Tag)	23	179	157


Aktuelles KGV



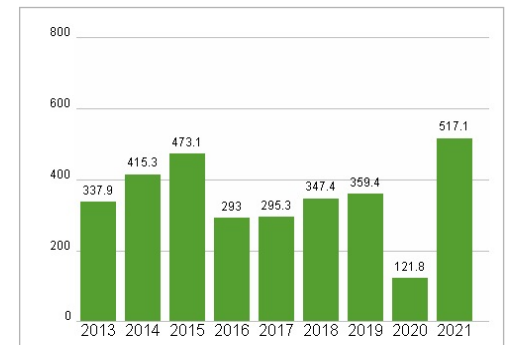
Dividende je Aktie (EUR)



Unternehmensumsatz (EUR)



EBIT (EUR)



Historische Daten: 2021 Erstellt: 06.10.2022 23:07