

# T-Mobile US

Börse: NASDAQ

ISIN: US8725901040

Währung: USD

Kurs: 143,81 USD

Stand: 29.03.2023

T-Mobile US bietet seinen Kunden die klassischen Mobilfunkservices und -netze, wozu auch die neuen, schnelleren 5G und 4G LTE Netzwerke zählen. Nach der Fusion mit MetroPCS Communications agiert das Unternehmen unter den Marken T-Mobile und MetroPCS. Angeboten werden verschiedene Arten von Mobilfunkverträgen, die je nach Nutzung für Handys oder für Tablets angepasst werden können. Der Betreiber bietet zudem selbst ein Portfolio an Handys, Tablets und anderen Endgeräten für den mobilen Netzzugang sowie Zubehör wie Kopfhörer, Headsets oder Handyaccessoires. Darüber hinaus wirbt T-Mobile mit zusätzlichen Services im Kommunikationsbereich, wozu unterschiedliche Service-Apps, E-Mail-Dienste, Spiele, Klingeltöne, Handy-Versicherungen oder VoiceMail gehören.

Aktuelles KGV	65,91
Gewinn je Aktie	2,12
Letzte Dividende je Aktie	-
Aktuelle Dividendenrendite	-
Cash Flow je Aktie	13,76
Buchwert je Aktie	57,12
Akt. Marktkapitalisierung	170.713,64 Mil.
EBIT	6543,00 Mil.
EBIT-Marge	8,22

Industrie: Telekommunikation

Sektor: Mobilnetz

Subsektor: -

Anschrift: T-Mobile US, Inc.  
12920 SE 38th Street  
Bellevue, Washington 98006, USA  
www.t-mobile.com

Investor Relations: Nils Paellmann

IR-Telefon: +1-877-281-8687

IR-Email: investor.relations@t-mobile.com

Hauptaktionäre: Deutsche Telekom AG (51.9%), Freefloat (43.2%), SoftBank Group Corp. (4.9%)

Streubesitz: 43,20%

Vorstand: Peter Osvaldik, Abdul Saad, Brian King, Callie Field, David A. Miller, Deeanne King, Dow Draper, Janice V. Kapner, John Saw, Jon A...

Aufsichtsrat: Timotheus Höttinges, Bavan Holloway, Dominique Leroy, Dr. Christian P. Illek, Kelvin R. Westbrook, Letitia Long, Marcelo Claire, Michael...

Mitarbeiter: -

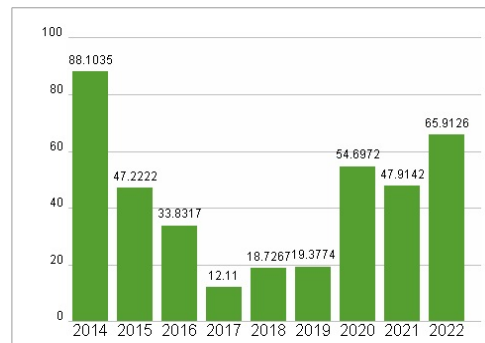
Umsatz: 79571,00 Mil.




## Wertentwicklung

	1M	6M	1J
Performance	+1,68%	+7,75%	+12,41%
Volatilität	17,95	22,13	25,17
Volumen Ø (Stk./Tag)	5 528 775	5 356 436	4 936 004

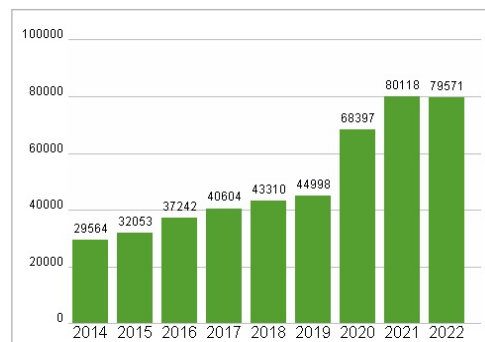
## Aktuelles KGV



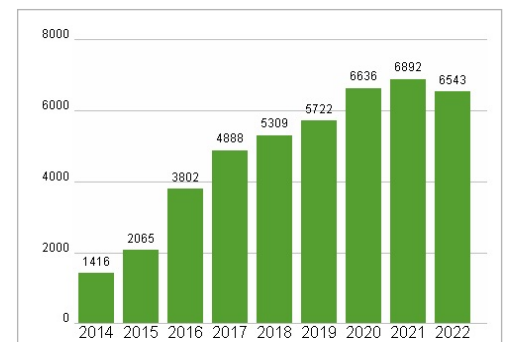
## Dividende je Aktie (USD)



## Unternehmensumsatz (USD)



## EBIT (USD)



Historische Daten: 2022

Erstellt: 31.03.2023 05:21

RISIKOHINWEISE: Die Informationen auf dieser Seite dienen ausschließlich zu Informationszwecken und sollten weder als Verkaufsangebot noch als Aufforderung zum Kauf des Wertpapiers oder einer Empfehlung zugunsten des Wertpapiers verstanden werden. Die baha GmbH und die BAWAG P.S.K. Bank für Arbeit und Wirtschaft und Österreichische Postsparkasse Aktiengesellschaft übernehmen trotz sorgfältigster Recherche keinerlei Haftung für die Richtigkeit der angegebenen Daten.

Factsheet erstellt von: www.baha.com