

# DIEBOLD NIXDORF DL 1,25

Börse: TradeGate

ISIN: US2536511031

Währung: EUR

Kurs: 2,53 EUR

Stand: 29.09.2022

Diebold Nixdorf liefert weltweit integrierte Selbstbedienungslösungen und Sicherheitssysteme sowie entsprechende Dienstleistungen und Wartungen. Die Selbstbedienungslösungen richten sich unter anderem an Kreditinstitute, die sie in Geldautomaten und Anwendungen zum mobilen Banking einsetzen. Sicherheitssysteme von Diebold finden sich in Überwachungseinrichtungen, beim Zoll und in Lösungen zur Unternehmenssicherheit. Das Unternehmen ist weltweit in über 90 Ländern vertreten. Hauptsitz ist Canton, Ohio. Im November 2015 wurde eine Vereinbarung über den strategischen Zusammenschluss zwischen Diebold Inc. und Wincor Nixdorf vereinbart. Wincor Nixdorf AG war als eigenständiges Unternehmen einer der weltweit führenden Anbieter von IT-Lösungen für Retail-Banken und Handelsunternehmen. Im November 2015 wurde eine Vereinbarung über einen strategischen Zusammenschluss zwischen der deutschen Wincor Nixdorf und dem US-Unternehmen Diebold Inc. abgeschlossen. Die Fusion wurde Mitte 2016 durchgeführt; seither firmiert das neue Unternehmen unter dem Namen Diebold Nixdorf.

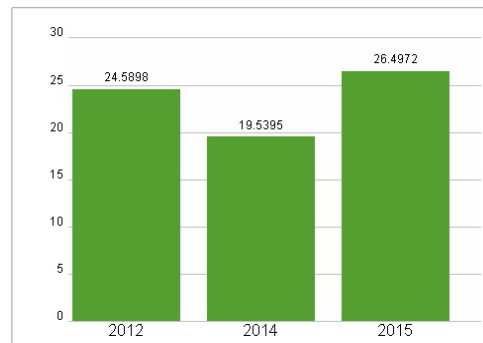
Aktuelles KGV	-
Gewinn je Aktie	-3,47
Letzte Dividende je Aktie	-
Aktuelle Dividendenrendite	-
Cash Flow je Aktie	0,23
Buchwert je Aktie	-10,66
Akt. Marktkapitalisierung	827,22 Mil.
EBIT	24,00 Mil.
EBIT-Marge	0,62
Industrie	Technologie
Sektor	Sonstige Technologie
Subsektor	-
Anschrift	Diebold Nixdorf Inc. 5995 Mayfair Road North Canton, Ohio 44720, USA <a href="https://www.dieboldnixdorf.com">https://www.dieboldnixdorf.com</a>
Investor Relations	Christine Marchuska
IR-Telefon	+1-330-490-3790
IR-Email	<a href="mailto:Christine.Marchuska@dieboldnixdorf.com">Christine.Marchuska@dieboldnixdorf.com</a>
Hauptaktionäre	Freefloat (69.28%), BlackRock, Inc. (10.12%), GAMCO Investors, Inc. (7.16%), Vanguard Index Funds (4.00%), Sparinvestments LLC (9.44%)
Streubesitz	69,28%
Vorstand	Jeffrey Rutherford, David Caldwell, Devon Watson, Dr. Ulrich Näher, Elizabeth Patrick, Elizabeth Radigan, Hermann Wimmer, Jonathan...
Aufsichtsrat	Gary G. Greenfield, Arthur F. Anton, Bruce H. Besanko, Dr. Alexander Dibelius, Ellen M. Costello, Gerrard B. Schmid, Kent M. Stahl...
Mitarbeiter	22 000
Umsatz	3902,30 Mil.



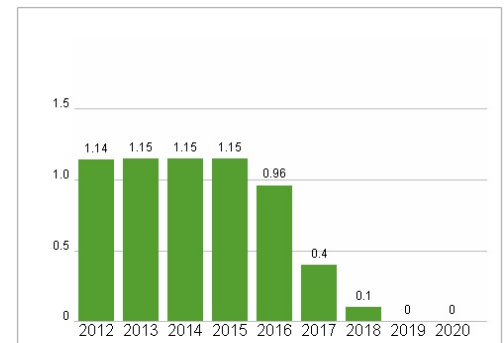
## Wertentwicklung

	1M	6M	1J
Performance	-29,81%	-56,03%	-70,47%
Volatilität	83,56	114,00	92,79
Volumen Ø (Stk./Tag)	4 068	6 237	3 974

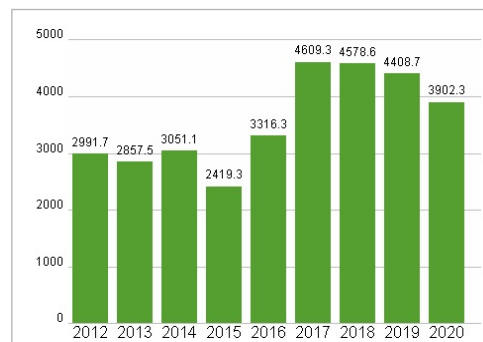
## Aktuelles KGV



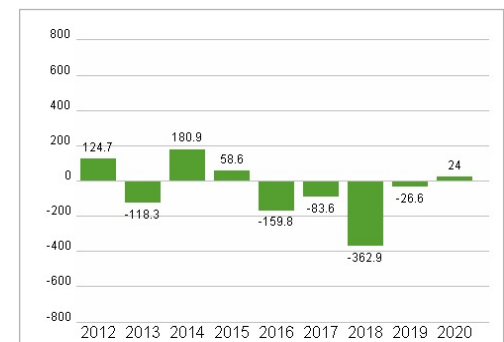
## Dividende je Aktie (USD)



## Unternehmensumsatz (USD)



## EBIT (USD)



Historische Daten: 2020 Erstellt: 02.10.2022 11:49

RISIKOHINWEISE: Die Informationen auf dieser Seite dienen ausschließlich zu Informationszwecken und sollten weder als Verkaufsangebot noch als Aufforderung zum Kauf des Wertpapiers oder einer Empfehlung zugunsten des Wertpapiers verstanden werden. Die baha GmbH und die BAWAG P.S.K. Bank für Arbeit und Wirtschaft und Österreichische Postsparkasse Aktiengesellschaft übernehmen trotz sorgfältigster Recherche keinerlei Haftung für die Richtigkeit der angegebenen Daten. Factsheet erstellt von: [www.baha.com](http://www.baha.com)