

# CATERPILLAR INC. DL I

Börse: Stuttgart

ISIN: US1491231015

Währung: EUR

Kurs: 188,00 EUR

Stand: 11.08.2022

Caterpillar Inc. ist ein weltweit präsenster Hersteller und Anbieter von Bau- und Bergbautechnik, Diesel- und Erdgasmotoren sowie industrieller Gasturbinen und Diesellokomotiven. Zu den bekanntesten Marken gehören unter anderem Caterpillar, Perkins, Cat und FG Wilson. Die Produkte des Unternehmens umfassen Baggerlader, Radlader, Kettendozer, Bagger jeglicher Größenordnung, Motorgrader und Rohrverleger sowie Baumaschinen für den Untertagebau sowie die Straßenbau- und Forstindustrie. Des Weiteren verkauft Caterpillar Einzelkomponenten und Elektronikzubehör zu den eigenen Produkten. Die Maschinen werden weltweit gefertigt und über ein dichtes Netz an internationalen Niederlassungen vertrieben. Um die entsprechenden Finanzierungs- und Versicherungslösungen kümmert sich Cat Financial.

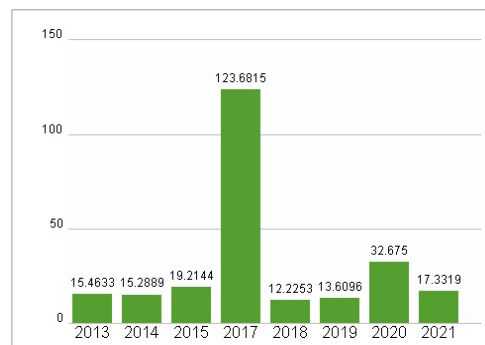
Aktuelles KGV	17,33
Gewinn je Aktie	11,93
Letzte Dividende je Aktie	4,28
Aktuelle Dividendenrendite	2,07
Cash Flow je Aktie	13,23
Buchwert je Aktie	30,36
Akt. Marktkapitalisierung	112.466,56 Mil.
EBIT	6878,00 Mil.
EBIT-Marge	14,27
Industrie	Industrie
Sektor	Maschinenbau
Subsektor	-
Anschrift	Caterpillar Inc. 510 Lake Cook Road, Suite 100 Deerfield, Illinois 60015, USA www.caterpillar.com/
Investor Relations	Corrie Scott
IR-Telefon	+1-309-675-4549
IR-Email	CATir@CAT.com
Hauptaktionäre	Freefloat (76.92%), The Vanguard Group, Inc. (8.79%), State Street Corporation (7.59%), BlackRock, Inc. (6.7%)
Streubesitz	76,92%
Vorstand	Andrew Bonfield, Anthony D. Fassino, Bob De Lange, Cheryl H. Johnson, Denise Johnson, Joseph E. Creed, Suzette M. Long
Aufsichtsrat	D. James Umpleby, Daniel M. Dickinson, David L. Calhoun, David W. MacLennan, Debra L. Reed-Klages, Edward B. Rust Jr., Gerald Johnson...
Mitarbeiter	107 700
Umsatz	48188,00 Mil.



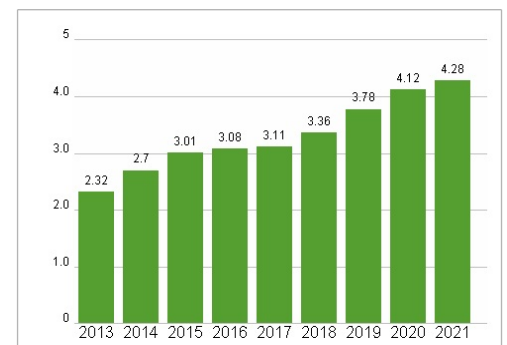
## Wertentwicklung

	IM	6M	IJ
Performance	+11,11%	+9,16%	+9,86%
Volatilität	41,73	38,57	34,19
Volumen Ø (Stk./Tag)	90	74	124

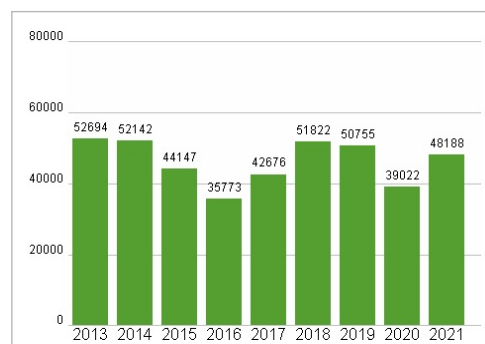
## Aktuelles KGV



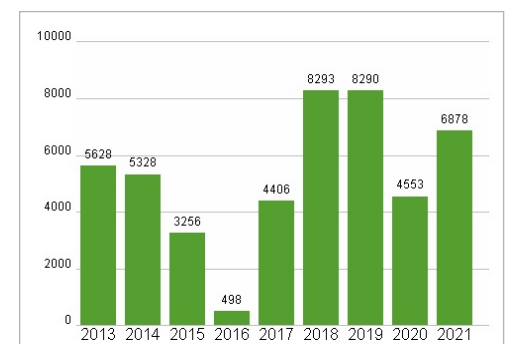
## Dividende je Aktie (USD)



## Unternehmensumsatz (USD)



## EBIT (USD)



Historische Daten: 2021

Erstellt: 12.08.2022 23:47

RISIKOHINWEISE: Die Informationen auf dieser Seite dienen ausschließlich zu Informationszwecken und sollten weder als Verkaufsangebot noch als Aufforderung zum Kauf des Wertpapiers oder einer Empfehlung zugunsten des Wertpapiers verstanden werden. Die baha GmbH und die BAWAG P.S.K. Bank für Arbeit und Wirtschaft und Österreichische Postsparkasse Aktiengesellschaft übernehmen trotz sorgfältigster Recherche keinerlei Haftung für die Richtigkeit der angegebenen Daten.

Factsheet erstellt von: www.baha.com