

# RANDSTAD NV EO -,10

Börse: Stuttgart

ISIN: NL0000379121

Währung: EUR

Kurs: 42,40 EUR

Stand: 09.09.2024

Randstad Holding N.V. ist eine Unternehmensgruppe, die im Personaldienstleistungsbereich international tätig ist. Die Gesellschaft bietet Mitarbeitervermittlung für temporäre oder feste Anstellungen an. Im Weiteren ist der Konzern im Bereich Professional Services aktiv, wobei der Fokus auf Spezialisten wie Ingenieure, IT- und Finanzfachleute oder Spezialisten aus den Fachgebieten wie Personalwesen, Recht, Marketing und Kommunikation liegt. Darüber hinaus offeriert Randstad eine umfassende Palette von Projektmanagement-, Personalmanagement- und Personalberatungsservices zu einem Festhonorar wie unter anderem Outplacement, Karrieremanagement, Lohn- und Gehaltsabrechnung für kleine und mittelständische Unternehmen wie auch Outsourcingservices bei Personalprozessen für Großunternehmen. Vor-Ort Personalberatung durch Übernahme des kompletten Personalmanagements von der Rekrutierung und Auswahl über Schulung, Planung, Mitarbeiterbindung bis hin zum Reporting an das Management ergänzen das Angebot. Im Oktober 2016 übernahm der Konzern durch seine Tochtergesellschaft Merlin Global Acquisition, Inc. die Monster Worldwide, Inc, ein US amerikanisches Personalvermittlungsunternehmen. Im Oktober 2016 gab Randstad ein Übernahmeangebot für das französische Unternehmen Ausy bekannt, das am 15. Dezember 2016 von der französischen Autorité des marchés financiers (AMF) genehmigt wurde. Randstad wurde...

|                            |                |
|----------------------------|----------------|
| Aktuelles KGV              | 23,29          |
| Gewinn je Aktie            | 2,44           |
| Letzte Dividende je Aktie  | 3,55           |
| Aktuelle Dividendenrendite | 6,26           |
| Cash Flow je Aktie         | 4,66           |
| Buchwert je Aktie          | 18,34          |
| Akt. Marktkapitalisierung  | 14.531,66 Mil. |
| EBIT                       | 831,00 Mil.    |
| EBIT-Marge                 | 3,27           |

|           |   |
|-----------|---|
| Industrie | Industrie   |
| Sektor    | Diversifizierte Industrieunternehmen  |
| Subsektor | Diversifizierte Industrieunternehmen  |
| Anschrift | Randstad Holding N.V.<br>Diemermer 25<br>NL-1112 TC Diemen<br>www.randstad.com/ |

|                    |  |
|--------------------|--|
| Investor Relations | Bisera Grubestic                       |
| IR-Telefon         | +31-20-569-5940                        |
| IR-Email           | investor.relations@randstadholding.com |

|                |  |
|----------------|--|
| Hauptaktionäre | F.J.D. Goldschmeding (33%), Stichting Administratiekantoor Preferente Aandelen Randstad Holding (29%), Goldman Sachs Asset Management... |
|----------------|--|

|             |       |
|-------------|-------|
| Streubesitz | 7,00% |
|-------------|-------|

|          |  |
|----------|--|
| Vorstand | Jorge Vazquez, Chris Heutink, Karen Fichuk, Rebecca Henderson, René Steenvoorden, Myriam Beatove Moreale |
|----------|--|

|              |   |
|--------------|---|
| Aufsichtsrat | Cees 't Hart, Annet Aris, Hélène Auriol Potier, Rudy Provoost, Laurence Debroux, Jeroen Drost, Laurence Debroux, Dimitra Manis, Philippe... |
|--------------|---|

|             |        |
|-------------|--------|
| Mitarbeiter | 43 340 |
|-------------|--------|

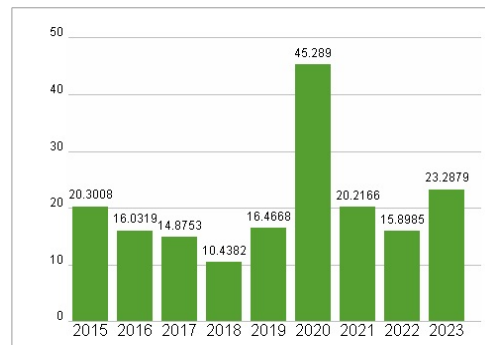
|        |               |
|--------|---------------|
| Umsatz | 25426,00 Mil. |
|--------|---------------|



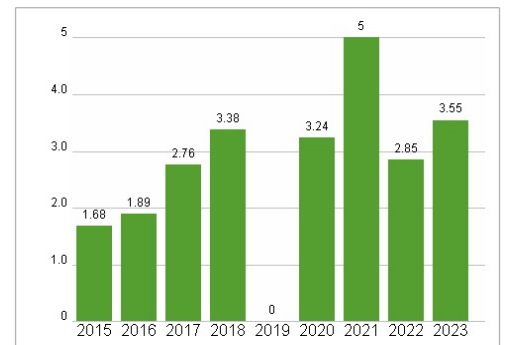
## Wertentwicklung

|                      | 1M     | 6M      | 1J      |
|----------------------|--------|---------|---------|
| Performance          | +1,38% | -17,89% | -20,39% |
| Volatilität          | 15,74  | 25,01   | 22,62   |
| Volumen Ø (Stk./Tag) | 01     | 05      | 06      |

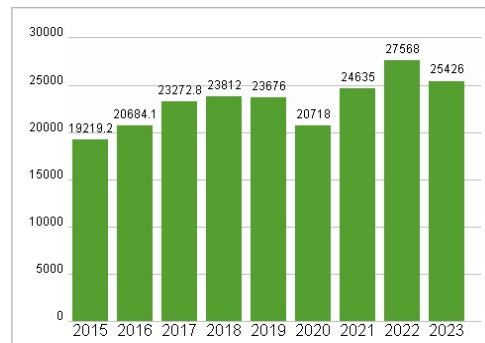
## Aktuelles KGV



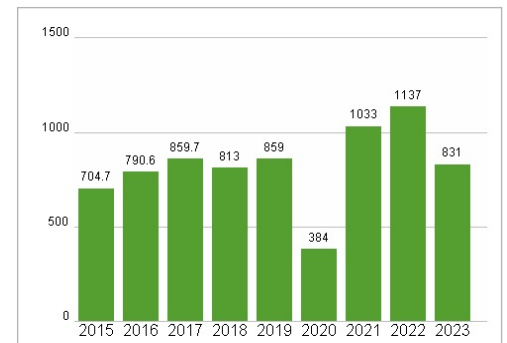
## Dividende je Aktie (EUR)



## Unternehmensumsatz (EUR)



## EBIT (EUR)



Historische Daten: 2023 Erstellt: 10.09.2024 23:51

RISIKOHINWEIS: Die Informationen auf dieser Seite dienen ausschließlich zu Informationszwecken und sollten weder als Verkaufsangebot noch als Aufforderung zum Kauf des Wertpapiers oder einer Empfehlung zugunsten des Wertpapiers verstanden werden. Die baha GmbH und die BAWAG P.S.K. Bank für Arbeit und Wirtschaft und Österreichische Postsparkasse Aktiengesellschaft übernehmen trotz sorgfältigster Recherche keinerlei Haftung für die Richtigkeit der angegebenen Daten.

Factsheet erstellt von: www.baha.com