SECUNET SECURITY AG O.N.

Börse: TradeGate	ISIN: DE0007276503	Währung: EUR	Kurs: 207,50 EUR	Stand: 13.06.2025

Die secunet AG ist in der IT- Security tätig und deckt mit ihrem Angebot die gesamte Wertschöpfungskette dieses Bereichs ab. Das Dienstleistungsspektrum des Unternehmens reicht von der Sicherheitsanalyse, Beratung und Implementierung bis hin zu Wartung und Schulung. Es werden somit die grundsätzlich unterschiedlichen Tätigkeitsfelder im Bereich der IT- Security wie Sicherheitsberatung, Systemadministration oder Programmiertätigkeit unter einem Firmendach vereint, um den Kunden dadurch ganzheitliche Dienstleistung anzubieten.

Aktuelles KGV	26,94
Gewinn je Aktie	4,32
Letzte Dividende je Aktie	2,73
Aktuelle Dividendenrendite	2,35
Cash Flow je Aktie	9,42
Buchwert je Aktie	23,30
Akt. Marktkapitalisierung	753,05 Mil.
EBIT	42,52 Mil.
EBIT-Marge	10,46
Industrie	Technologie
Sektor	Software
Subsektor	-
Anschrift	Secunet Security Networks AG Kurfürstenstraße 58 D-45138 Essen www.secunet.com
Investor Relations	Philipp Gröber
IR-Telefon	+49-201-54-54-3937
IR-Email	investor.relations@secunet. com
Hauptaktionäre	Giesecke + Devrient GmbH (75.12%),free float (24.41%),treasury shares (0.47%)
Streubesitz	24,41%
Vorstand	Jessica Nospers, Dr. Kai Martius, Torsten Henn
Aufsichtsrat	Dr. Ralf Wintergerst, Jan Thyen, Gesa-Maria Rustemeyer, Jörg Marx, Prof. Dr. Günter Schäfer, Dr. Peter Zattler
Mitarbeiter	1 059
Umsatz	406,38 Mil.

Historische Daten: 2024 Erstellt: 16.06.2025 09:32

Wertentwicklung	1M	6M	1J
Performance	-0,24%	+74,42%	+59,82%
Volatilität	50,17	74,61	62,53
Volumen Ø (Stk./Tag)	1 843	2 925	2 313

Aktuelles KGV

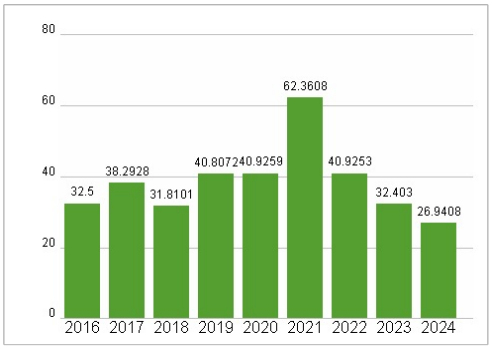

Dividende je Aktie (EUR)

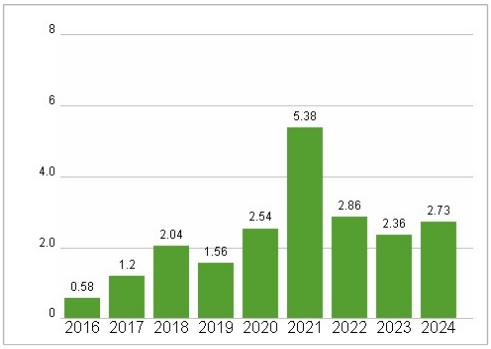

Unternehmensumsatz (EUR)

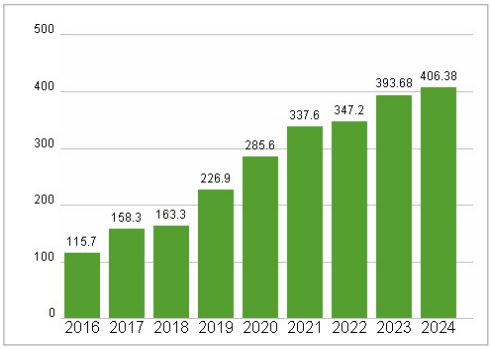

EBIT (EUR)

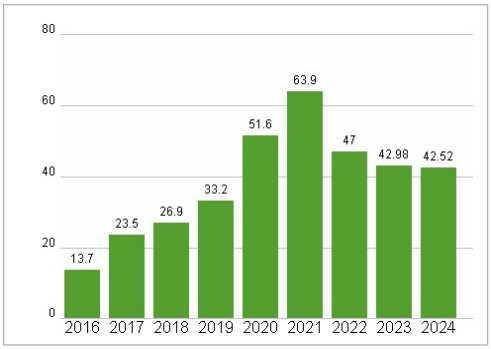

RISIKOHINWEISE: Die Informationen auf dieser Seite dienen ausschließlich zu Informationszwecken und sollten weder als Verkaufsangebot noch als Aufforderung zum Kauf des Wertpapieres oder einer Empfehlung zugunsten des Wertpapieres verstanden werden. Die baha GmbH und die BAWAG P.S.K. Bank für Arbeit und Wirtschaft und Österreichische Postsparkasse Aktiengesellschaft übernehmen trotz sorgfältigster Recherche keinerlei Haftung für die Richtigkeit der angegebenen Daten.
Factsheet erstellt von: www.baha.com