

ELI LILLY

Börse: Hamburg

ISIN: US5324571083

Währung: EUR

Kurs: 518,50 EUR

Stand: 22.09.2023

Eli Lilly & Company zählt zu den größten Pharmakonzernen weltweit. Die Kernkompetenz liegt in der Erforschung, der Entwicklung, der Herstellung und dem Vertrieb von Arzneimitteln aus den Bereichen Neurowissenschaft, Endokrinologie, Infektionen, Herz- und Kreislauferkrankungen und der Onkologie. Zu den wichtigsten Medikamenten des Unternehmens gehören das Antidepressivum Prozac, das auch für die Behandlung von Bulimie und Zwangsneurosen eingesetzt werden kann oder das Krebspräparat Onkovin, das auch bei bereits fortgeschrittenen Tumorerkrankungen eingesetzt wird. Neben der Humanmedizin ist das Unternehmen auch in der Tiermedizin tätig. Sowohl für Nutz- als auch Haustiere entwickelt und produziert Lilly entsprechende prophylaktische und akute Medikamente sowie Leistungsverstärker.

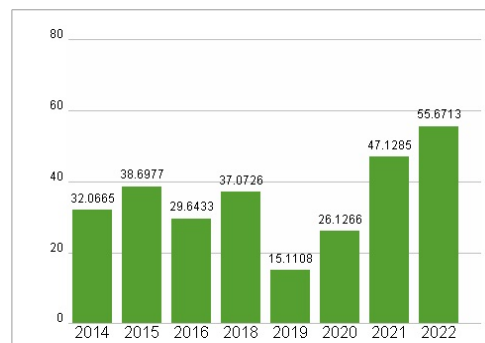
Aktuelles KGV	55,67
Gewinn je Aktie	6,57
Letzte Dividende je Aktie	4,07
Aktuelle Dividendenrendite	1,11
Cash Flow je Aktie	7,45
Buchwert je Aktie	11,34
Akt. Marktkapitalisierung	347.656,33 Mil.
EBIT	0,00 Mil.
EBIT-Marge	-
Industrie	Gesundheitswesen
Sektor	Pharmazeutische Industrie
Subsektor	Pharmazeutische Industrie
Anschrift	Eli Lilly & Company Lilly Corporate Center Indianapolis, Indiana 46285, USA www.lilly.com
Investor Relations	Joe Fletcher
IR-Telefon	+1-317-296-2884
IR-Email	jfletcher@lilly.com
Hauptaktionäre	Lilly Endowment, Inc. (10.8%), Vanguard Group, Inc. (The) (7.37%), Blackrock Inc. (6.91%), PNC Financial Services Group, Inc. (5.47%)...
Streubesitz	69,30%
Vorstand	Anat Ashkenazi, Eric Dozier, Anat Hakim, Edgardo Hernandez, Patrik Jonsson, Michael B. Mason, Johna L. Norton, Leigh Ann Pusey, Diogo...
Aufsichtsrat	David A. Ricks, Ralph Alvarez, Katherine Baicker, J. Erik Fyrwald, Mary Lynne Hedley, Jamere Jackson, Kimberly H. Johnson, William...
Mitarbeiter	-
Umsatz	28541,40 Mil.



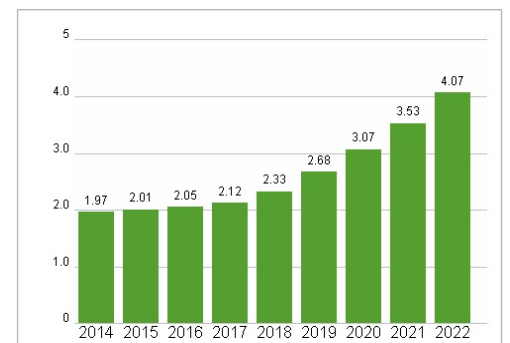
Wertentwicklung

	1M	6M	1J
Performance	+1,67%	+68,65%	+61,01%
Volatilität	28,80	35,10	31,17
Volumen Ø (Stk./Tag)	18	17	16

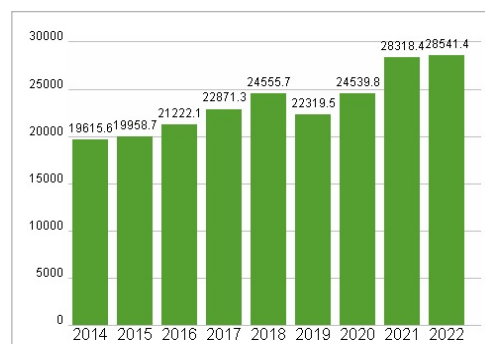
Aktuelles KGV




Dividende je Aktie (USD)



Unternehmensumsatz (USD)



EBIT (USD)



Historische Daten: 2022 Erstellt: 26.09.2023 05:00