

CATERPILLAR INC. DL I

Börse: Hamburg

ISIN: US1491231015

Währung: EUR

Kurs: 197,00 EUR

Stand: 30.05.2023

Caterpillar Inc. ist ein weltweit präsenster Hersteller und Anbieter von Bau- und Bergbautechnik, Diesel- und Erdgasmotoren sowie industrieller Gasturbinen und Diesellokomotiven. Zu den bekanntesten Marken gehören unter anderem Caterpillar, Perkins, Cat und FG Wilson. Die Produkte des Unternehmens umfassen Baggerlader, Radlader, Kettendozer, Bagger jeglicher Größenordnung, Motorgrader und Rohrverleger sowie Baumaschinen für den Untertagebau sowie die Straßenbau- und Forstindustrie. Des Weiteren verkauft Caterpillar Einzelkomponenten und Elektronikzubehör zu den eigenen Produkten. Die Maschinen werden weltweit gefertigt und über ein dichtes Netz an internationalen Niederlassungen vertrieben. Um die entsprechenden Finanzierungs- und Versicherungslösungen kümmert sich Cat Financial.

Aktuelles KGV	18,45
Gewinn je Aktie	12,99
Letzte Dividende je Aktie	4,71
Aktuelle Dividendenrendite	1,97
Cash Flow je Aktie	15,04
Buchwert je Aktie	30,78
Akt. Marktkapitalisierung	123.695,73 Mil.
EBIT	7904,00 Mil.
EBIT-Marge	13,30

Industrie Industrie

Sektor Maschinenbau

Subsektor -

Anschrift
 Caterpillar Inc.
 510 Lake Cook Road, Suite 100
 Deerfield, Illinois 60015, USA
www.caterpillar.com/

Investor Relations Corrie Scott

IR-Telefon +1-309-675-4549

IR-Email
 CATir@CAT.com

Hauptaktionäre
 Freefloat (76.92%), The Vanguard Group, Inc. (8.79%), State Street Corporation (7.59%), BlackRock, Inc. (6.7%)

Streubesitz 76,92%

Vorstand
 Andrew Bonfield, Anthony D. Fassino, Bob De Lange, Cheryl H. Johnson, Denise Johnson, Joseph E. Creed, Suzette M. Long

Aufsichtsrat
 D. James Umpleby, Daniel M. Dickinson, David L. Calhoun, David W. MacLennan, Debra L. Reed-Klages, Edward B. Rust Jr., Gerald Johnson...

Mitarbeiter -

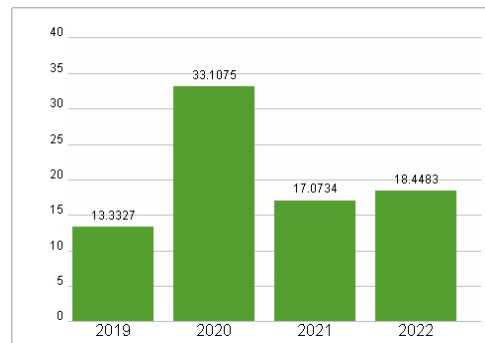
Umsatz 59427,00 Mil.



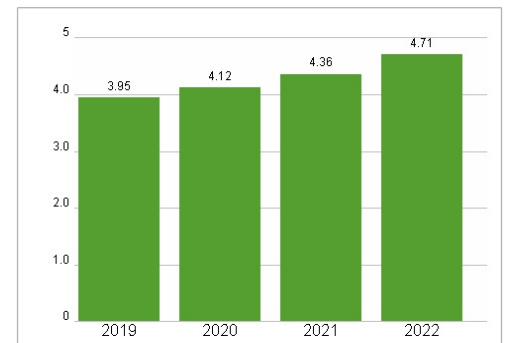
Wertentwicklung

	1M	6M	1J
Performance	+0,52%	-14,10%	-2,99%
Volatilität	18,34	26,05	30,19
Volumen Ø (Stk./Tag)	08	08	06

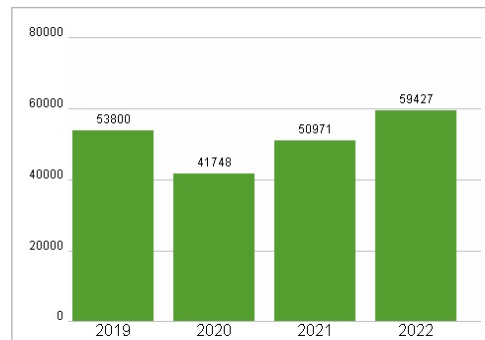
Aktuelles KGV



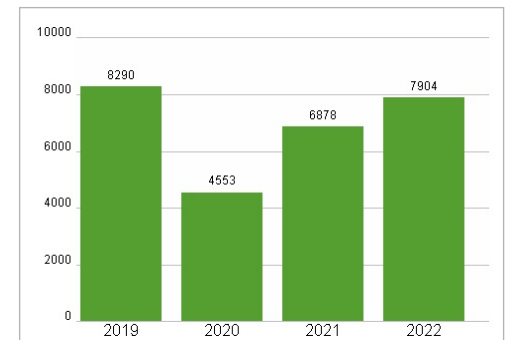
Dividende je Aktie (USD)



Unternehmensumsatz (USD)



EBIT (USD)



Historische Daten: 2022

Erstellt: 01.06.2023 00:33

RISIKOHINWEISE: Die Informationen auf dieser Seite dienen ausschließlich zu Informationszwecken und sollten weder als Verkaufsangebot noch als Aufforderung zum Kauf des Wertpapiers oder einer Empfehlung zugunsten des Wertpapiers verstanden werden. Die baha GmbH und die BAWAG P.S.K. Bank für Arbeit und Wirtschaft und Österreichische Postsparkasse Aktiengesellschaft übernehmen trotz sorgfältigster Recherche keinerlei Haftung für die Richtigkeit der angegebenen Daten.

Factsheet erstellt von: www.baha.com