

HUGO BOSS AG NA O.N.

Börse: Hannover

ISIN: DE000A1PHFF7

Währung: EUR

Kurs: 60,36 EUR

Stand: 28.09.2023

Als einer der international führenden Modekonzerne bietet die HUGO BOSS AG Freizeit- und Businessmode für Männer und Frauen an. Unter dem Dach der Kernmarke befinden sich die zwei Linien BOSS und HUGO, wobei letztere eher für einen individuellen, auffälligeren Stil steht. Neben den Kernbereichen Businesslook, Freizeitmode, Konfektion, Sportswear und Accessoires sind auch nichttextile Produkte wie Brillen, Uhren, Düfte, Schuhe und Lederwaren erhältlich. Diese Produkte und Accessoires sind nicht Teil der Kernkompetenz von HUGO BOSS und werden deshalb in Form von Lizenzpartnerschaften an ausgesuchte Partnerfirmen vergeben. Die Marken von HUGO BOSS haben eine weltweite Präsenz. Die Vertriebsstrategie basiert auf zwei tragenden Elementen, der Distribution über so genannte Monomarkengeschäfte sowie über den gehobenen Fachhandel.

Aktuelles KGV	17,84
Gewinn je Aktie	3,04
Letzte Dividende je Aktie	1,00
Aktuelle Dividendenrendite	1,85
Cash Flow je Aktie	5,18
Buchwert je Aktie	16,18
Akt. Marktkapitalisierung	3.737,92 Mil.
EBIT	335,40 Mil.
EBIT-Marge	-

Industrie	Konsumgüter
Sektor	Textil
Subsektor	Bekleidung/Stoffe
Anschrift	HUGO BOSS AG Dieselstraße 12 D-72555 Metzingen www.hugoboss.com

Investor Relations	Christian Stöhr
IR-Telefon	+49-7123 94-80903
IR-Email	Investor-Relations@hugoboss.com

Hauptaktionäre	Free float (83%),PFC S.r.l./ Zignago Holding S.p.A. (15%),Own shares (2%)
----------------	---

Streubesitz	46,95%
-------------	--------

Vorstand	Yves Müller, Oliver Timm
----------	--------------------------

Aufsichtsrat	Hermann Waldemer, Sinan Piskin, Anita Kessel, Christina Rosenberg, Gaetano Marzotto, Iris Epple-Righi, Katharina Herzog, Luca Marzotto...
--------------	---

Mitarbeiter	17 800
-------------	--------

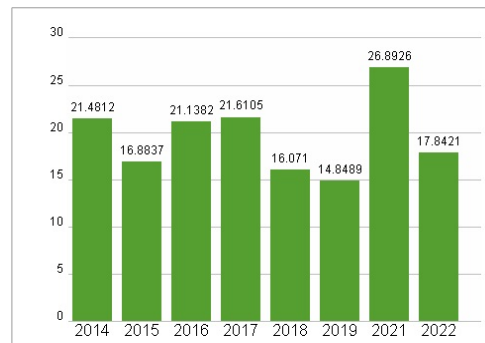
Umsatz	3651,40 Mil.
--------	--------------



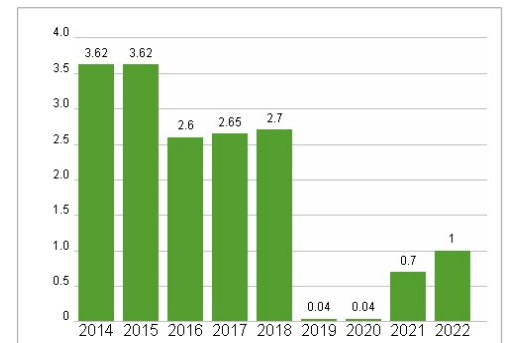
Wertentwicklung

	1M	6M	1J
Performance	-13,20%	-6,66%	+27,67%
Volatilität	26,94	21,21	22,64
Volumen Ø (Stk./Tag)	03	04	13

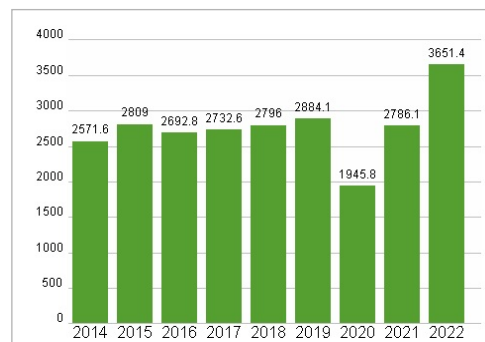
Aktuelles KGV



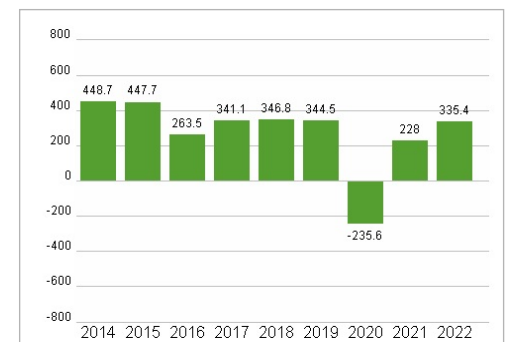
Dividende je Aktie (EUR)



Unternehmensumsatz (EUR)



EBIT (EUR)



Historische Daten: 2022

Erstellt: 01.10.2023 18:27

RISIKOHINWEISE: Die Informationen auf dieser Seite dienen ausschließlich zu Informationszwecken und sollten weder als Verkaufsangebot noch als Aufforderung zum Kauf des Wertpapiers oder einer Empfehlung zugunsten des Wertpapiers verstanden werden. Die baha GmbH und die BAWAG P.S.K. Bank für Arbeit und Wirtschaft und Österreichische Postsparkasse Aktiengesellschaft übernehmen trotz sorgfältigster Recherche keinerlei Haftung für die Richtigkeit der angegebenen Daten.

Factsheet erstellt von: www.baha.com