

TEVA PHARMACEUT. SP.ADR

Börse: München ISIN: US8816242098 Währung: EUR Kurs: 15,10 EUR Stand: 11.06.2025

Teva Pharmaceuticals Industries Ltd. (Teva) gehört zu den 15 größten internationalen Pharmaunternehmen und ist einer der weltweit führenden Hersteller von Generika. Des Weiteren entwickelt und vertreibt die Gesellschaft innovative Arzneimittel und pharmazeutische Wirkstoffe wie auch Originalmedikamente (Copaxone® - Multiple Sklerose, Azilect® - Parkinson). Insgesamt konzentriert sich das Unternehmen auf die Fachbereiche Onkologie, Neurologie, Pneumologie und Frauenheilkunde.

Aktuelles KGV	-
Gewinn je Aktie	-
Letzte Dividende je Aktie	-
Aktuelle Dividendenrendite	-
Cash Flow je Aktie	-
Buchwert je Aktie	-
Akt. Marktkapitalisierung	24.989,80 Mil.
EBIT	-303,00 Mil.
EBIT-Marge	-1,83
Industrie	Gesundheitswesen
Sektor	Pharmazeutische Industrie
Subsektor	Pharmazeutische Industrie
Anschrift	Teva Pharmaceuticals Industries Ltd. 5 Basel St. Petach Tikva 49131, Israel www.tevapharm.com
Investor Relations	Kevin C. Mannix
IR-Telefon	+215-591-8912
IR-Email	kevin.mannix@tevapharm.com
Hauptaktionäre	Freefloat (88.2%), Capital Research and Management Company (11.8%)
Streubesitz	88,20%
Vorstand	Eli Kalif, David M. Stark, Dr. Hafrun Fridriksdottir, Eli Shani, Eric Drapé, Galia Inbar, Lori Queisser, Mark Sabag, Nir Baron, Richard...
Aufsichtsrat	Dr. Sol J. Barer, Amir Elstein, Dr. Perry D. Nisen, Dr. Tal Zaks, Gerald M. Lieberman, Janet S. Vergis, Jean-Michel Halfon, Kåre Schultz...
Mitarbeiter	-
Umsatz	16544,00 Mil.

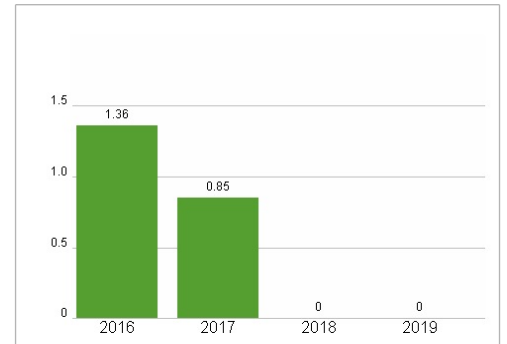


Wertentwicklung	1M	6M	1J
Performance	-5,33%	-7,65%	-7,08%
Volatilität	36,06	52,96	43,61
Volumen Ø (Stk./Tag)	88	29	70

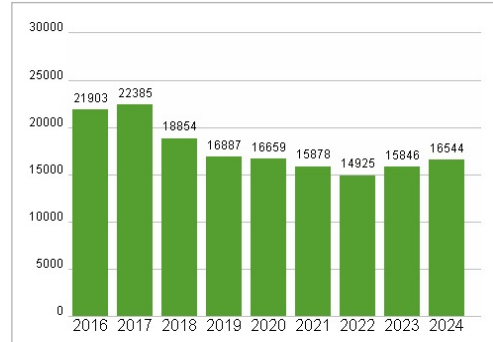
Aktuelles KGV



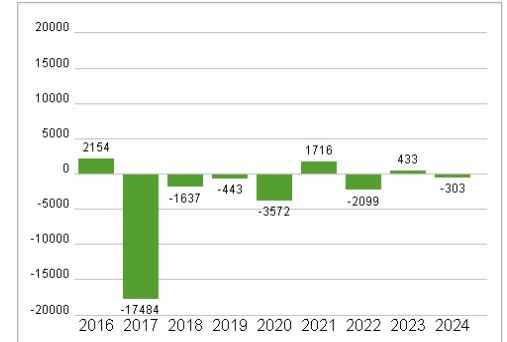
Dividende je Aktie (USD)



Unternehmensumsatz (USD)



EBIT (USD)



Historische Daten: 2024 Erstellt: 12.06.2025 15:57

RISIKOHINWEISE: Die Informationen auf dieser Seite dienen ausschließlich zu Informationszwecken und sollten weder als Verkaufsangebot noch als Aufforderung zum Kauf des Wertpapiers oder einer Empfehlung zugunsten des Wertpapiers verstanden werden. Die baha GmbH und die BAWAG P.S.K. Bank für Arbeit und Wirtschaft und Österreichische Postsparkasse Aktiengesellschaft übernehmen trotz sorgfältigster Recherche keinerlei Haftung für die Richtigkeit der angegebenen Daten. Factsheet erstellt von: www.baha.com