

OREAL (L') INH. EO 0,2

Börse: Hamburg ISIN: FR0000120321 Währung: EUR Kurs: 348,20 EUR Stand: 24.11.2022

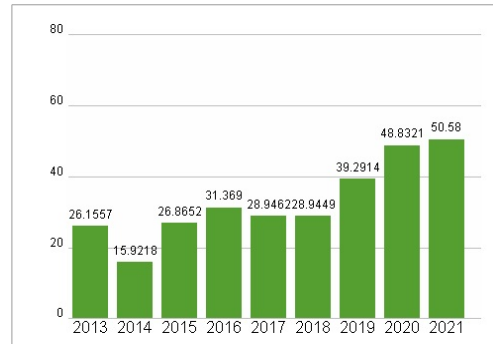
L'Oréal S.A. ist ein führendes Kosmetikunternehmen, das in Europa und auch international vor allem in der Vermarktung von Schönheits- und Pflegeprodukten vertreten ist. Zu dem französischen Konzern gehören 36 internationale Marken. Die Haarpflegeprodukte und Kosmetika der bekannten Marken wie L'Oréal, Bioterm, Maybelline, Kiehl's, The Body Shop, Essie, Helena Rubinstein, Giorgio Armani, Garnier, Lancôme oder Vichy werden über große Einzelhandelsketten, Friseursalons, Apotheken und den Versandhandel vertrieben. Zentral für L'Oréal ist der Bereich Forschung und Entwicklung. Das Unternehmen unterhält außerdem Forschungseinrichtungen und Entwicklungszentren auf allen Kontinenten.

| | |
|----------------------------|---|
| Aktuelles KGV | 50,58 |
| Gewinn je Aktie | 8,24 |
| Letzte Dividende je Aktie | 4,80 |
| Aktuelle Dividendenrendite | 1,15 |
| Cash Flow je Aktie | 12,07 |
| Buchwert je Aktie | 42,31 |
| Akt. Marktkapitalisierung | 232.521,34 Mil. |
| EBIT | 5728,30 Mil. |
| EBIT-Marge | 17,74 |
| Industrie | Konsumgüter |
| Sektor | Kosmetik |
| Subsektor | Kosmetik |
| Anschrift | L'Oréal S.A. 41, Rue Martre F-92217 Clichy Cedex https://www.loreal.com/en/ |
| Investor Relations | Françoise Lavuin |
| IR-Telefon | +33-1-4756-8682 |
| IR-Email | flavuin@loreal-finance.com |
| Hauptaktionäre | Freefloat (42,06%), Bettencourt Meyers Familie (33,17%), Nestlé (23,2%), Mitarbeiter (1,57%) |
| Streubesitz | 42,06% |
| Vorstand | Christophe Babule, Alexandra Palt, Alexis Perakis-Valat, Antoine Vanlaeys, Asmita Dubey, Barbara Lavarnos, Blanca Juti, Cyril Chapuy... |
| Aufsichtsrat | Jean-Paul Agon, Alexandre Ricard, Ana Sofia Amaral, Béatrice Guillaume-Grabisch, Bélen Garijo, Fabienne Dulac, Françoise Bettencourt... |
| Mitarbeiter | 85 412 |
| Umsatz | 32287,60 Mil. |

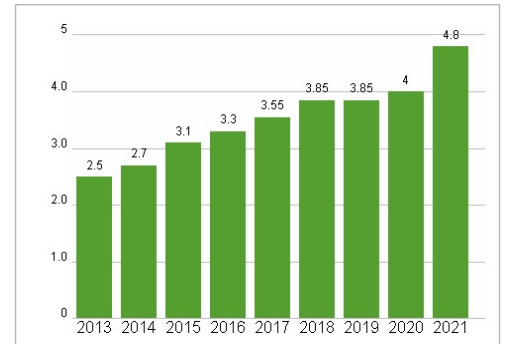


| Wertentwicklung | 1M | 6M | 1J |
|----------------------|---------|---------|---------|
| Performance | +10,57% | +12,79% | -13,20% |
| Volatilität | 34,70 | 30,05 | 29,83 |
| Volumen Ø (Stk./Tag) | 07 | 14 | 49 |

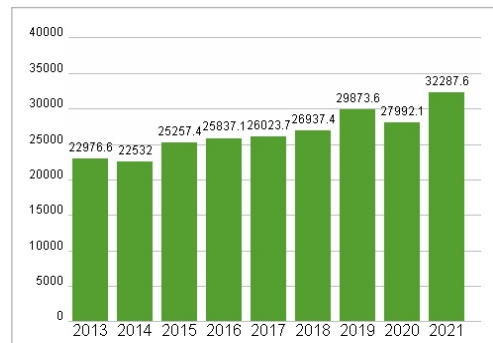
Aktuelles KGV



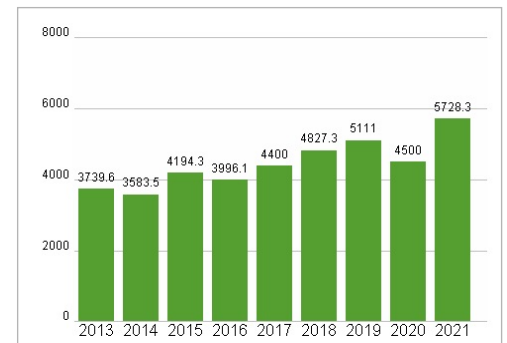
Dividende je Aktie (EUR)



Unternehmensumsatz (EUR)



EBIT (EUR)



Historische Daten: 2021 Erstellt: 27.11.2022 07:24