

HOME DEPOT INC. DL-,05

Börse: Hamburg

ISIN: US4370761029

Währung: EUR

Kurs: 323,50 EUR

Stand: 05.09.2024

The Home Depot Inc. ist ein Baumarktunternehmen, welches eine Reihe amerikanischer Hand- und Heimwerkermärkte unter dem Namen „The Home Depot“ betreibt. Mit über 2.280 Selbstbedienungsläden in den USA und mehreren Niederlassungen in Kanada, Puerto Rico, den Virgin Islands und Guam sowie Mexiko ist der Konzern auf dem nord- und südamerikanischen Markt präsent. Das Warenangebot richtet sich sowohl an Heimwerker als auch Baufirmen und Handwerker. Neben einem reichen Sortiment an Baumaterial und Zubehör ergänzen Gartenutensilien und Pflanzen das Angebot. Das Unternehmen gilt als weltweit größtes Baumarktunternehmen.

Aktuelles KGV	23,25
Gewinn je Aktie	15,28
Letzte Dividende je Aktie	8,36
Aktuelle Dividendenrendite	2,35
Cash Flow je Aktie	21,36
Buchwert je Aktie	1,05
Akt. Marktkapitalisierung	352.107,90 Mil.
EBIT	21689,00 Mil.
EBIT-Marge	14,21

Industrie	Konsumgüter
Sektor	Einzelhändler

Subsektor	-
Anschrift	The Home Depot Inc. 2455 Paces Ferry Road NW Atlanta, Georgia 30339-4024, USA corporate.homedepot.com/

Investor Relations	Isabel Janci
IR-Telefon	+1-770-384-2871
IR-Email	investor_relations@homedepot.com

Hauptaktionäre	Vanguard Group Inc (9.53%),Blackrock Inc. (7.18%),State Street Corp (4.37%),Capital World Investors (3.87%),Geode Capital Management...
----------------	---

Streubesitz	55,13%
-------------	--------

Vorstand	Richard McPhail, Ann-Marie Campbell, Matthew A. Carey, Fahim Siddiqui, Teresa Wynn Roseborough, Billy Bastek, John Deaton, Tim Hourigan...
----------	--

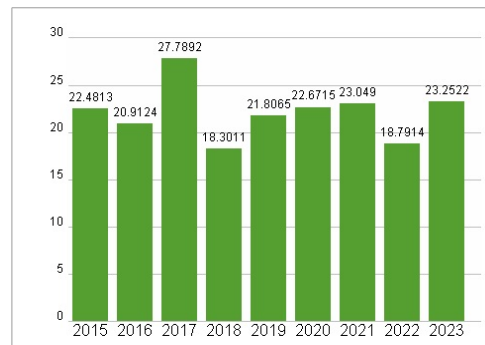
Aufsichtsrat	Edward Decker, Ari Bousbib, Caryn Seidman-Becker, Gerard J. Arpey, Gregory D. Brennenman, J. Frank Brown, Jeffery H. Boyd, Manuel Kadre...
--------------	--

Mitarbeiter	-
Umsatz	152669,00 Mil.

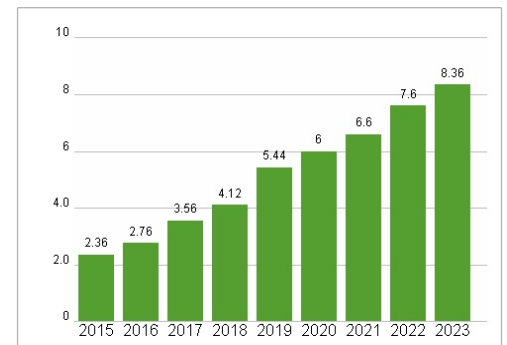


Wertentwicklung	1M	6M	1J
Performance	-0,48%	-6,11%	+6,85%
Volatilität	20,77	22,28	19,67
Volumen Ø (Stk./Tag)	03	04	06

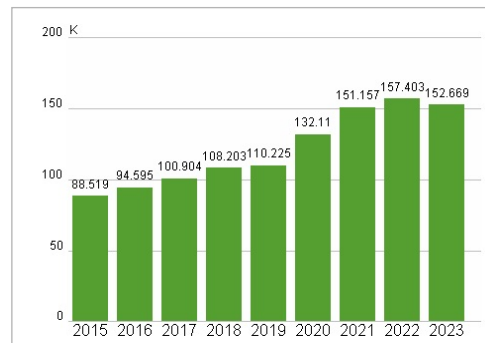
Aktuelles KGV



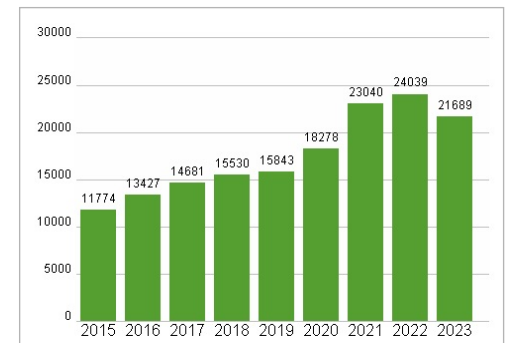
Dividende je Aktie (USD)



Unternehmensumsatz (USD)



EBIT (USD)



Historische Daten: 2023 Erstellt: 07.09.2024 22:21

RISIKOHINWEISE: Die Informationen auf dieser Seite dienen ausschließlich zu Informationszwecken und sollten weder als Verkaufsangebot noch als Aufforderung zum Kauf des Wertpapiers oder einer Empfehlung zugunsten des Wertpapiers verstanden werden. Die baha GmbH und die BAWAG P.S.K. Bank für Arbeit und Wirtschaft und Österreichische Postsparkasse Aktiengesellschaft übernehmen trotz sorgfältigster Recherche keinerlei Haftung für die Richtigkeit der angegebenen Daten.

Factsheet erstellt von: www.baha.com