

ACCENTURE A DL-,0000225

Börse: Hannover

ISIN: IE00B4BNMY34

Währung: EUR

Kurs: 260,40 EUR

Stand: 30.04.2025

Accenture plc gehört weltweit zu den führenden Managementberatungs-, Technologie- und Outsourcing-Dienstleistungsunternehmen. Die Gesellschaft identifiziert neue Geschäfts- und Technologietrends und entwickelt auf dieser Basis Lösungen rund um die Themen Eintritt in neue Märkte, Umsatzsteigerung, Verbesserung der betrieblichen Leistung sowie Effizienz bei Dienstleistungen für Kunden in über 120 Ländern. Dabei verfügt Accenture über umfangreiche Beziehungen zu global führenden Unternehmen, Organisationen und Regierungen.

| | |
|----------------------------|-----------------|
| Aktuelles KGV | 31,66 |
| Gewinn je Aktie | 10,80 |
| Letzte Dividende je Aktie | 5,16 |
| Aktuelle Dividendenrendite | 1,51 |
| Cash Flow je Aktie | 13,57 |
| Buchwert je Aktie | 43,36 |
| Akt. Marktkapitalisierung | 230.024,59 Mil. |
| EBIT | 9595,85 Mil. |
| EBIT-Marge | 14,79 |

| | |
|-----------|--|
| Industrie | Technologie |
| Sektor | IT-Dienstleistungen |
| Subsektor | IT Consulting und Dienstleistungen |
| Anschrift | Accenture plc 1 Grand Canal Square, Grand Canal Harbour Dublin 2, Ireland www.accenture.com |

| | |
|--------------------|----------------------------------|
| Investor Relations | Sabeen Kuraishi |
| IR-Telefon | +353-1-407-8203 |
| IR-Email | investor.relations@accenture.com |

| | |
|----------------|--|
| Hauptaktionäre | Vanguard Group Inc (8.95%), Blackrock Inc. (7.71%), State Street Corporation (4.1%), Geode Capital Management, LLC (2%), Morgan Stanley... |
|----------------|--|

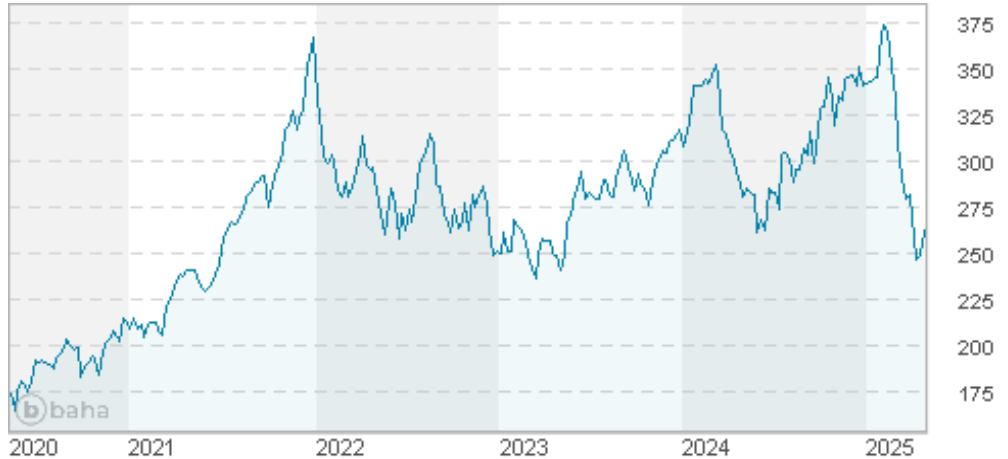
| | |
|-------------|--------|
| Streubesitz | 93,90% |
|-------------|--------|

| | |
|----------|---|
| Vorstand | Jason Dess, Bhaskar Ghosh, Muqsit Ashraf, Jack Azagury, Arjun Bedi, Fabio Benasso, Omar Boulos, Andrea Brueckner, Peter Burns, Arundhati... |
|----------|---|

| | |
|--------------|--|
| Aufsichtsrat | Julie Sweet, Arun Sarin, Beth E. Mooney, Gilles C. Pélisson, Jaime Ardila, Nancy McKinstry, Paula A. Price, Tracey T. Travis, Venkata... |
|--------------|--|

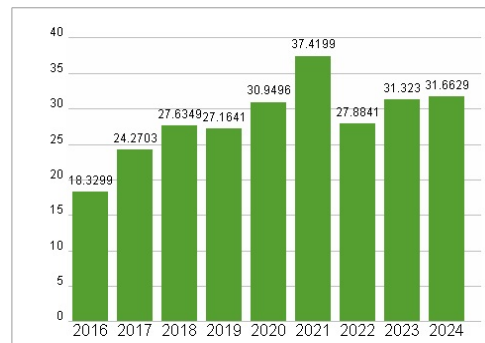
| | |
|-------------|---|
| Mitarbeiter | - |
|-------------|---|

| | |
|--------|---------------|
| Umsatz | 64896,46 Mil. |
|--------|---------------|

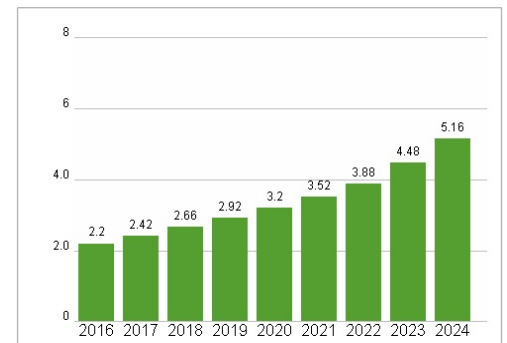


| Wertentwicklung | 1M | 6M | 1J |
|----------------------|--------|---------|--------|
| Performance | -7,96% | -16,76% | -5,20% |
| Volatilität | 42,09 | 29,96 | 26,64 |
| Volumen Ø (Stk./Tag) | 02 | 00 | 00 |

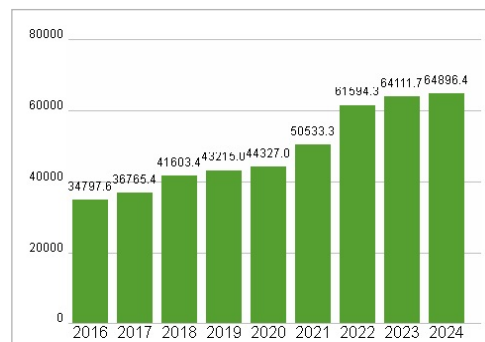
Aktuelles KGV



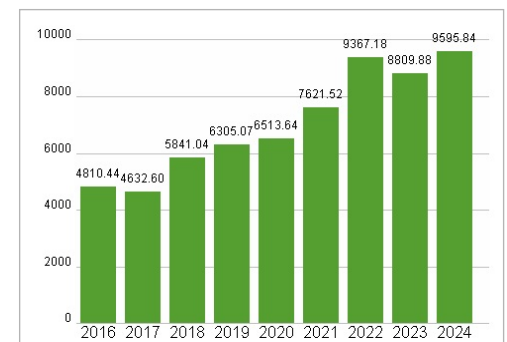
Dividende je Aktie (USD)



Unternehmensumsatz (USD)



EBIT (USD)



Historische Daten: 2024 Erstellt: 02.05.2025 09:04

RISIKOHINWEISE: Die Informationen auf dieser Seite dienen ausschließlich zu Informationszwecken und sollten weder als Verkaufsangebot noch als Aufforderung zum Kauf des Wertpapiers oder einer Empfehlung zugunsten des Wertpapiers verstanden werden. Die baha GmbH und die BAWAG P.S.K. Bank für Arbeit und Wirtschaft und Österreichische Postsparkasse Aktiengesellschaft übernehmen trotz sorgfältigster Recherche keinerlei Haftung für die Richtigkeit der angegebenen Daten.

Factsheet erstellt von: www.baha.com