

HELLA GMBH+CO. KGAA O.N.

Börse: Hamburg

ISIN: DE000A13SX22

Währung: EUR

Kurs: 70,80 EUR

Stand: 25.05.2023

Hella GmbH & Co. KGaA (ehemals Hella KGaA Hueck & Co) ist ein weltweit führender Automobilzulieferer. Der Konzern ist auf Lichtsysteme und Fahrzeugelektronik spezialisiert. Das Unternehmen agiert in den Bereichen Automotive, Aftermarket und Special Applications. Im Bereich Automotive entwickelt, produziert und vertreibt Hella verschiedene Artikel für die Lichttechnik und Elektronik für Fahrzeughersteller oder weitere Zulieferbetriebe. Zum Angebot zählen dabei Batteriesensoren, radarbasierte Fahrerassistenz-Systeme oder adaptive Licht-Systeme. Außerdem bietet der Konzern im Bereich Aftermarket weitere Artikel für den unabhängigen Teilehandel und Werkstätten an. Special Applications hingegen konzentriert sich auf die Bedürfnisse von Baumaschinen- und Bootsherstellern sowie Kommunen und Energieversorgern. Derzeit liegt dem Unternehmen ein Übernahmeangebot der Faurecia SE vor.

Aktuelles KGV	21,26
Gewinn je Aktie	3,15
Letzte Dividende je Aktie	2,88
Aktuelle Dividendenrendite	4,30
Cash Flow je Aktie	5,74
Buchwert je Aktie	27,52
Akt. Marktkapitalisierung	7.450,00 Mil.
EBIT	382,70 Mil.
EBIT-Marge	8,68

Industrie Konsumgüter

Sektor Automobil und Zulieferer

Subsektor Autoteile

Anschrift
Hella GmbH & Co. KGaA
Rixbecker Straße 75
D-59552 Lippstadt
www.hella.com

Investor Relations Dr. Kerstin Dodel

IR-Telefon +49-2941-381349

IR-Email
investor.relations@hella.com

Hauptaktionäre
Faurecia SE (80.59%), Paul E. Singer (9.91%), Barclays Plc (4.41%), Artisan Partners Asset Management Inc. (2.76%), UBS Group AG (2.57%)...

Streubesitz -0,24%

Vorstand
Bernard Schäferbarthold, Yves Andres, Stefan van Dalen, Jörg Weisgerber

Aufsichtsrat
Andreas Renschler, Britta Peter, Christoph Rudiger, Franz-Josef Schütte, Paul Hellmann, Susanna Hülsbömer, Tatjana Bengsch, Judith...

Mitarbeiter 36 280

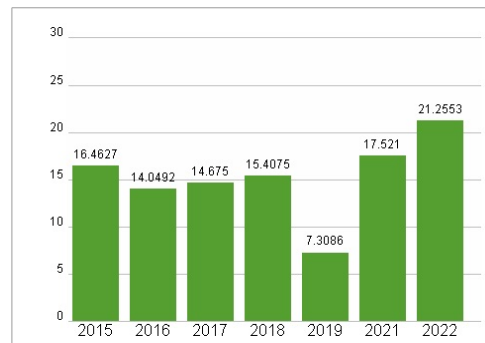
Umsatz 4410,00 Mil.



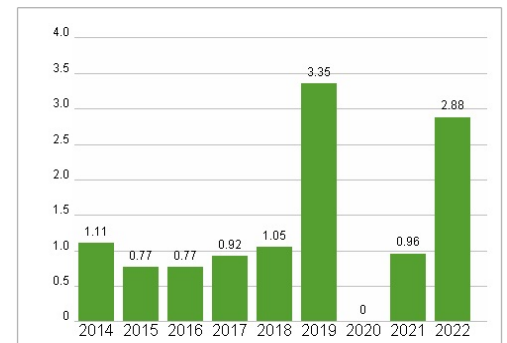
Wertentwicklung

	1M	6M	1J
Performance	-8,77%	-13,20%	+7,86%
Volatilität	24,22	23,58	24,89
Volumen Ø (Stk./Tag)	02	04	05

Aktuelles KGV



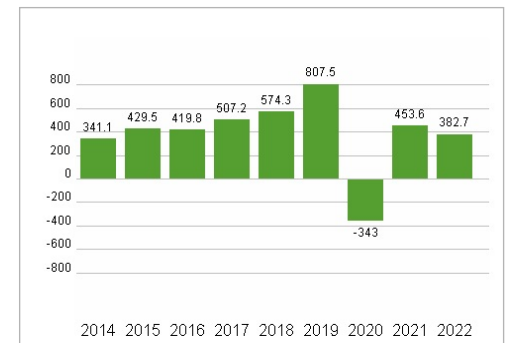
Dividende je Aktie (EUR)



Unternehmensumsatz (EUR)



EBIT (EUR)



Historische Daten: 2022

Erstellt: 28.05.2023 04:05

RISIKOHINWEISE: Die Informationen auf dieser Seite dienen ausschließlich zu Informationszwecken und sollten weder als Verkaufsangebot noch als Aufforderung zum Kauf des Wertpapiers oder einer Empfehlung zugunsten des Wertpapiers verstanden werden. Die baha GmbH und die BAWAG P.S.K. Bank für Arbeit und Wirtschaft und Österreichische Postsparkasse Aktiengesellschaft übernehmen trotz sorgfältigster Recherche keinerlei Haftung für die Richtigkeit der angegebenen Daten.

Factsheet erstellt von: www.baha.com