

# Williams Companies Inc

Börse: NYSE

ISIN: US9694571004

Währung: USD

Kurs: 60,08 USD

Stand: 12.06.2025

Williams Companies Inc. ist ein US-amerikanisches Erdgas- und Erdöl-Transportunternehmen, das Rohstoffe transportiert und verkauft. Zu den weiteren Dienstleistungen des Unternehmens zählen die Beförderung von energiereichen Produkten wie flüssigen Gasen, Treibstoffen und Kohlenwasserstoff sowie die Weiterverarbeitung der Rohstoffe zu Petrochemieprodukten. Risiko Management, Marketing oder Investitionen in internationale Energie-Projekte gehören ebenfalls zu den Tätigkeitsfeldern der Williams Companies.

|                            |                |
|----------------------------|----------------|
| Aktuelles KGV              | 29,70          |
| Gewinn je Aktie            | 1,82           |
| Letzte Dividende je Aktie  | 1,90           |
| Aktuelle Dividendenrendite | 3,51           |
| Cash Flow je Aktie         | 4,08           |
| Buchwert je Aktie          | 12,17          |
| Akt. Marktkapitalisierung  | 65.992,27 Mil. |
| EBIT                       | 3339,00 Mil.   |
| EBIT-Marge                 | 31,79          |

|           |                               |
|-----------|-------------------------------|
| Industrie | Energie und<br>Verkehrsmittel |
| Sektor    | Öl und Gas                    |

|           |   |
|-----------|---|
| Subsektor | -   |
| Anschrift | The Williams Companies, Inc.<br>One Williams Center<br>Tulsa, OK 74172, USA<br>www.williams.com |

|                    |                                |
|--------------------|--------------------------------|
| Investor Relations |                                |
| IR-Telefon         | +1-800-600-3782                |
| IR-Email           | InvestorRelations@williams.com |

|                |  |
|----------------|--|
| Hauptaktionäre | Vanguard Group Inc (10.69%),Blackrock Inc. (9.15%),State Street Corporation (6.11%),Bank of America Corporation (3.88%),Dodge &amp;... (3.88%) |
|----------------|--|

|             |        |
|-------------|--------|
| Streubesitz | 68,85% |
|-------------|--------|

|          |  |
|----------|--|
| Vorstand | John D. Porter, Micheal Dunn, Larry Larsen, Debbie Pickle, Chad Teply, T. Lane Wilson, Chad J. Zamarin |
|----------|--|

|              |   |
|--------------|---|
| Aufsichtsrat | Stephen W. Bergstrom, Alan Armstrong, Michael A. Creel, Stacey H. Doré, Carri A. Lockhart, Richard E. Muncrief, Peter Ragaus, Rose... |
|--------------|---|

|             |   |
|-------------|---|
| Mitarbeiter | - |
|-------------|---|

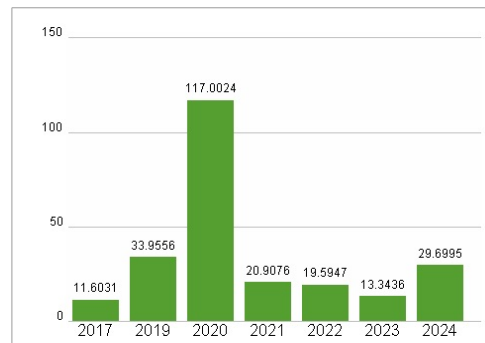
|        |               |
|--------|---------------|
| Umsatz | 10503,00 Mil. |
|--------|---------------|



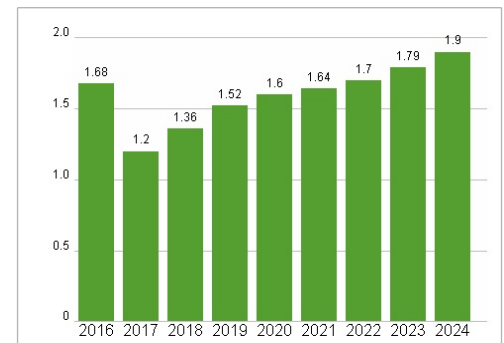
## Wertentwicklung

|                      | 1M        | 6M        | 1J        |
|----------------------|-----------|-----------|-----------|
| Performance          | +2,71%    | +9,83%    | +45,20%   |
| Volatilität          | 16,61     | 29,70     | 25,79     |
| Volumen Ø (Stk./Tag) | 7 247 761 | 7 560 765 | 6 784 040 |

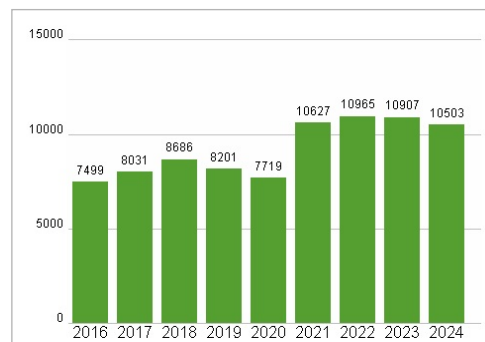
## Aktuelles KGV



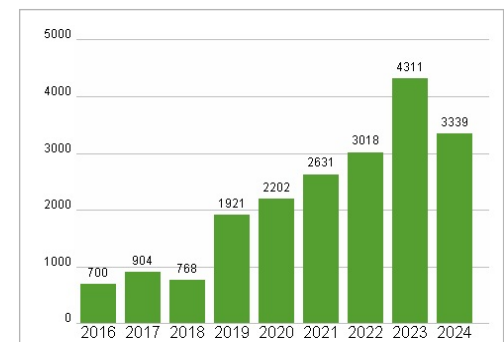
## Dividende je Aktie (USD)



## Unternehmensumsatz (USD)



## EBIT (USD)



Historische Daten: 2024      Erstellt: 14.06.2025 07:52