L OREAL INH. EO 0,2

Börse: Düsseldorf	ISIN: FR0000120321	Währung: EUR	Kurs: 441,80 EUR	Stand: 18.04.2024

L'Oréal S.A. ist ein führendes Kosmetikunternehmen, das in Europa und auch international vor allem in der Vermarktung von Schönheits- und Pflegeprodukten vertreten ist. Zu dem französischen Konzern gehören 36 internationale Marken. Die Haarpflegeprodukte und Kosmetika der bekannten Marken wie L'Oréal, Bioterm, Maybelline, Kiehl's, The Body Shop, Essie, Helena Rubinstein, Giorgio Armani, Garnier, Lancôme oder Vichy werden über große Einzelhandelsketten, Friseursalons, Apotheken und den Versandhandel vertrieben. Zentral für L'Oréal ist der Bereich Forschung und Entwicklung. Das Unternehmen unterhält außerdem Forschungseinrichtungen und Entwicklungscenter auf allen Kontinenten.

Aktuelles KGV	38,97
Gewinn je Aktie	11,56
Letzte Dividende je Aktie	6,60
Aktuelle Dividendenrendite	1,46
Cash Flow je Aktie	2,78
Buchwert je Aktie	54,37
Akt. Marktkapitalisierung	240.974,04 Mil.
EBIT	7693,40 Mil.
EBIT-Marge	18,68
Industrie	Konsumgüter
Sektor	Kosmetik
Subsektor	Kosmetik
Anschrift	L'Oréal S.A. 41, Rue Martre F-92217 Clichy Cedex https://www.loreal.com/en/
Investor Relations	Françoise Lauvin
IR-Telefon	+33-1-4756-8682
IR-Email	flauvin@loreal-finance.com
Hauptaktionäre	Free float (43.33%),Bettencourt Meyers family (34.7%),Nestlé S.A. (20.11%),Employees (1.86%)
Streubesitz	42,06%
Vorstand	Christophe Babule, Barbara Lavernos, Vincent Boinay, Cyril Chapuy, Myriam Cohen-Welgryn, Vianney Derville, Asmita Dubey, David Greenberg...
Aufsichtsrat	Jean-Paul Agon, Nicolas Hieronimus, Françoise Bettencourt Meyers, Paul Bulcke, Sophie Bellon, Patrice Caine, Fabienne Dulac, Belén...
Mitarbeiter	90 000
Umsatz	41182,50 Mil.

Historische Daten: 2023 Erstellt: 20.04.2024 08:07

Wertentwicklung	1M	6M	1J
Performance	+2,48%	+17,13%	+3,71%
Volatilität	24,92	19,50	19,31
Volumen Ø (Stk./Tag)	07	02	04

Aktuelles KGV

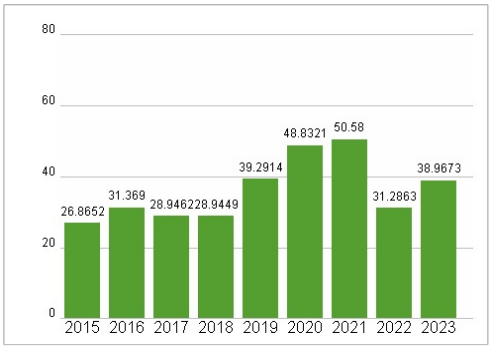

Dividende je Aktie (EUR)

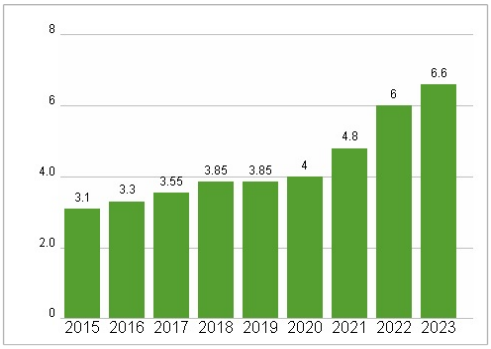

Unternehmensumsatz (EUR)

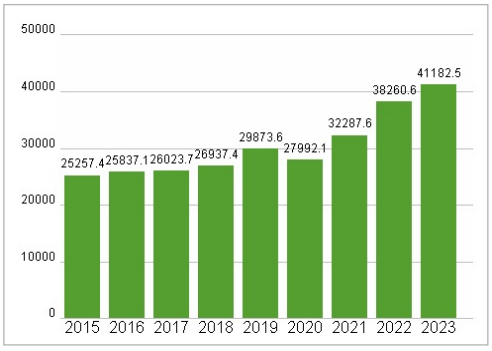

EBIT (EUR)

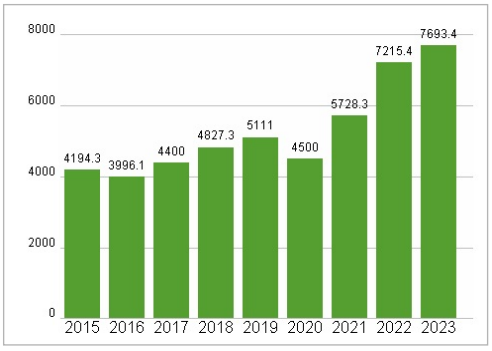

RISIKOHINWEISE: Die Informationen auf dieser Seite dienen ausschließlich zu Informationszwecken und sollten weder als Verkaufsangebot noch als Aufforderung zum Kauf des Wertpapieres oder einer Empfehlung zugunsten des Wertpapieres verstanden werden. Die baha GmbH und die BAWAG P.S.K. Bank für Arbeit und Wirtschaft und Österreichische Postsparkasse Aktiengesellschaft übernehmen trotz sorgfältigster Recherche keinerlei Haftung für die Richtigkeit der angegebenen Daten.
Factsheet erstellt von: www.baha.com