

DEUTZ AG O.N.

Börse: Düsseldorf

ISIN: DE0006305006

Währung: EUR

Kurs: 5,86 EUR

Stand: 30.03.2023

Die Deutz AG ist einer der weltweit führenden unabhängigen Hersteller kompakter Dieselmotoren in der Leistungsklasse von 10 kW bis 620 kW für On- und Nonroad-Anwendungen. Dabei handelt es sich um motorbetriebene Nutzfahrzeuge mit Straßenzulassung und motorbetriebene Geräte ohne Straßenzulassung. Die Produkte des Unternehmens kommen in Baumaschinen, Kompressoren, Nutzfahrzeugen, Bussen, Landmaschinen, Flur- und Förderfahrzeugen sowie in Schiffen zum Einsatz. Die Produktpalette wird von umfassenden Serviceleistungen ergänzt. Das Servicegeschäft umfasst die Ersatzteilversorgung, die Unterstützung der Kunden bei Reparaturen sowie Wartung und Instandhaltung. Das weltweite Servicenetz besteht aus eigenen Tochtergesellschaften, Service-Centern und Vertragshändlern. Wichtiger Bestandteil des Servicegeschäfts ist zudem das Angebot von Austauschteilen und -motoren, das unter dem Namen »DEUTZ Xchange« zusammengefasst wird.

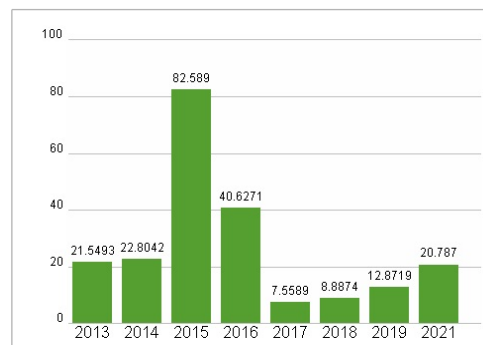
Aktuelles KGV	20,79
Gewinn je Aktie	0,32
Letzte Dividende je Aktie	0,15
Aktuelle Dividendenrendite	2,28
Cash Flow je Aktie	0,77
Buchwert je Aktie	4,87
Akt. Marktkapitalisierung	794,06 Mil.
EBIT	34,10 Mil.
EBIT-Marge	2,11
Industrie	Industrie
Sektor	Maschinenbau
Subsektor	-
Anschrift	Deutz AG Ottostraße 1 D-51149 Köln-Porz www.deutz.com/
Investor Relations	Christian Ludwig
IR-Telefon	+49-221-822-3600
IR-Email	ir@deutz.com
Hauptaktionäre	Freefloat (49.01%), Ardan Livvey Investors B.V. (5%), DWS Investment GmbH (4.99%), Dimensional Holdings Inc. (4.97%), Assenagon S.A. (4.97%)
Streubesitz	49,01%
Vorstand	Dr. Markus Müller, Dr. Petra Mayer (ab 1.11.2022)
Aufsichtsrat	Dr. Dietmar Voggenreiter, Corinna Töpfer-Hartung, Ali Yener, Alois Ludwig, Dr. Bernd Bohr, Dr. Fabian Dietrich, Dr. Rudolf Maier, Hans-Peter
Mitarbeiter	4 659
Umsatz	1617,30 Mil.



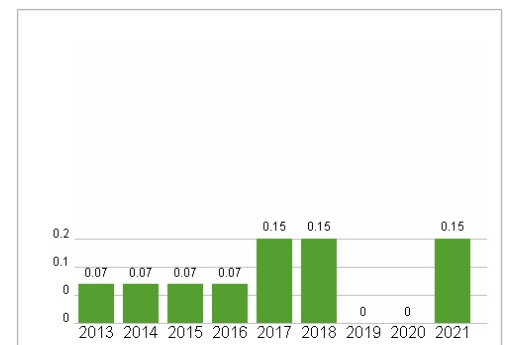
Wertentwicklung

	1M	6M	1J
Performance	+3,80%	+92,05%	+27,71%
Volatilität	46,10	35,20	37,64
Volumen Ø (Stk./Tag)	364	685	559

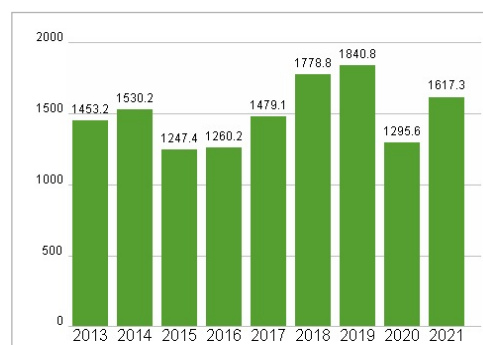
Aktuelles KGV



Dividende je Aktie (EUR)



Unternehmensumsatz (EUR)



EBIT (EUR)



Historische Daten: 2021 Erstellt: 01.04.2023 21:23