

ASTRAZENECA PLC DL-,25

Börse: München ISIN: GB0009895292 Währung: EUR Kurs: 149,55 EUR Stand: 05.09.2024

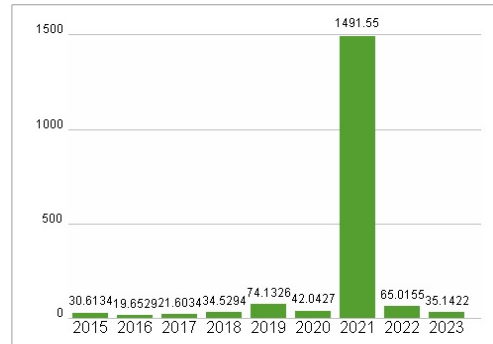
Die AstraZeneca PLC ist ein weltweit führendes Pharmazieunternehmen, das in der Entwicklung, Produktion und der Vermarktung verschreibungspflichtiger Medikamente tätig ist. Die Forschung der AstraZeneca konzentriert sich vornehmlich auf die Bereiche Atemwege und Immunologie, Herz-Kreislauf und Stoffwechsel, Krebs, entzündliche Erkrankungen, Infektionen und neurologische Störungen. Schließlich bietet das Unternehmen Medikamente für Erkrankungen wie Asthma, Herzinfarkt, Brust- und Prostatakrebs, Diabetes und für die Behandlung von Depressionen, Schizophrenie sowie bipolaren Störungen. Das Unternehmen entstand 1999 durch die Fusion des bereits 1913 gegründeten schwedischen Konzerns Astra mit dem britischen Unternehmen Zeneca.

Aktuelles KGV	35,14
Gewinn je Aktie	3,84
Letzte Dividende je Aktie	2,90
Aktuelle Dividendenrendite	2,15
Cash Flow je Aktie	6,67
Buchwert je Aktie	25,25
Akt. Marktkapitalisierung	209.271,95 Mil.
EBIT	8193,00 Mil.
EBIT-Marge	17,88
Industrie	Gesundheitswesen
Sektor	Pharmazeutische Industrie
Subsektor	Pharmazeutische Industrie
Anschrift	AstraZeneca plc 1 Francis Crick Avenue Cambridge Biomedical Campus Cambridge, CB2 0AA United Kingdom www.astrazeneca.com
Investor Relations	Andy Barnett
IR-Telefon	+44 (0)20 3749 5000
IR-Email	CorporateAccess@astrazeneca
Hauptaktionäre	BlackRock, Inc. (6.51%), Wellington Management Group LLP (4.2%), Wellington Management Company LLP (4.2%), The Capital Group Companies...
Streubesitz	-
Vorstand	Aradhana Sarin, Pam Cheng, Ruud Dobber, Marc Dunoyer, David Fredrickson, Susan Galbraith, Menelas (Mene) Pangalos, Jeff Pott, Iskra...
Aufsichtsrat	Michel Demaré, Pascal Soriot, Aradhana Sarin, Philip Broadley, Euan Ashley, Deborah DiSanzo, Diana Layfield, Sheri McCoy, Tony Mok...
Mitarbeiter	89 900
Umsatz	45811,00 Mil.



Wertentwicklung	1M	6M	1J
Performance	+1,90%	+24,52%	+18,33%
Volatilität	19,31	18,92	21,22
Volumen Ø (Stk./Tag)	00	13	20

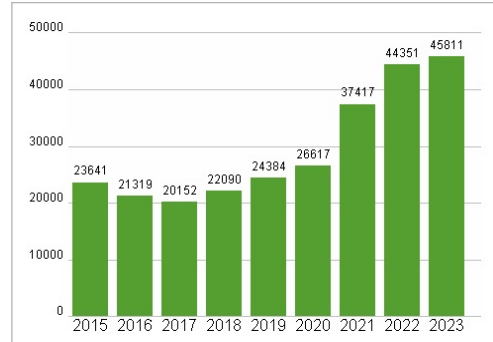
Aktuelles KGV



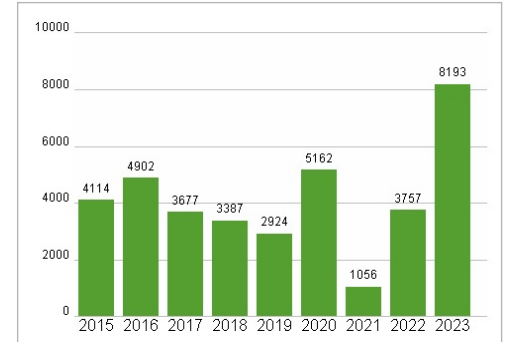
Dividende je Aktie (USD)



Unternehmensumsatz (USD)



EBIT (USD)



Historische Daten: 2023 Erstellt: 08.09.2024 21:43

RISIKOHINWEISE: Die Informationen auf dieser Seite dienen ausschließlich zu Informationszwecken und sollten weder als Verkaufsangebot noch als Aufforderung zum Kauf des Wertpapiers oder einer Empfehlung zugunsten des Wertpapiers verstanden werden. Die baha GmbH und die BAWAG P.S.K. Bank für Arbeit und Wirtschaft und Österreichische Postsparkasse Aktiengesellschaft übernehmen trotz sorgfältigster Recherche keinerlei Haftung für die Richtigkeit der angegebenen Daten. Factsheet erstellt von: www.baha.com