

Paychex

Börse: NASDAQ

ISIN: US7043261079

Währung: USD

Kurs: 113,31 USD

Stand: 21.09.2023

Paychex Inc. ist in den USA ein führender Finanz- und Personaldienstleister. Zum Portfolio von Paychex Inc. gehören Lohn- und Gehaltsabrechnungsservices, sowie Personaldienstleistungen. Innerhalb der USA bietet das Unternehmen für über 570.000 Kleinbetriebe und Mittelständler Gehaltsabrechnungsdienste an, welche die Vorbereitung von Gehaltsschecks, Geschäftsbücher und Steuererklärungen auf Staats-, Bundesstaats- und lokaler Ebene umfassen. Für den Bereich Human Resource and Benefits hat das Unternehmen unter anderem ein Komplettpaket für Personaldienstleistungen im Sortiment. Das PAS-Paket (Paychex Administrative Services) enthält beispielsweise Gehaltsabrechnung, Verwaltung von Mitarbeitergratifikationen und Arbeitnehmersicherungsmanagement. Darüber hinaus bietet Paychex Unfallversicherungen, Krankenversicherungen und Gruppenversicherungen sowie Sparpläne für die Altersvorsorge an.

Aktuelles KGV	24,29
Gewinn je Aktie	4,32
Letzte Dividende je Aktie	3,26
Aktuelle Dividendenrendite	3,11
Cash Flow je Aktie	4,71
Buchwert je Aktie	9,69
Akt. Marktkapitalisierung	37.832,07 Mil.
EBIT	2033,10 Mil.
EBIT-Marge	40,60

Industrie	Konsumgüter
Sektor	Dienstleistungen für Endverbraucher
Subsektor	Dienstleistungen für Endverbraucher
Anschrift	Paychex Inc. 911 Panorama Trail South Rochester, New York 14625-0397, USA www.paychex.com

Investor Relations	Terri Allen
IR-Telefon	800-828-4411
IR-Email	tjallen@paychex.com

Hauptaktionäre	Vanguard Group Inc (8.25%), Blackrock Inc. (7.47%), Capital International Investors (5.22%), State Street Corporation (3.58%), Bank Of...
----------------	---

Streubesitz	73,40%
-------------	--------

Vorstand	Efrain Rivera, John Gibson, Liz Roaldsen, Kate Boatman, Neal Collins, John Connors, Chris DeSalvo, Frank Fiorille, Tom Hammond, Michael...
----------	--

Aufsichtsrat	Martin Mucci, B. Thomas Golisano, David J. S. Flaschen, Joseph G. Doody, Joseph M. Tucci, Joseph M. Velli, Kara Wilson, Kevin A. Price...
--------------	---

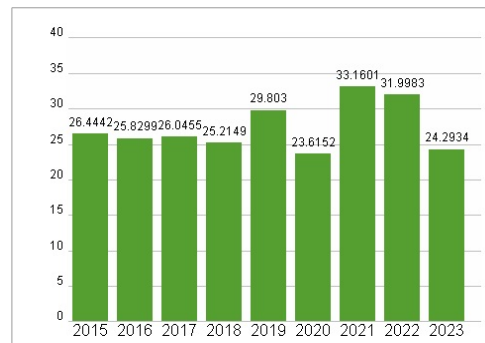
Mitarbeiter	-
Umsatz	5007,10 Mil.



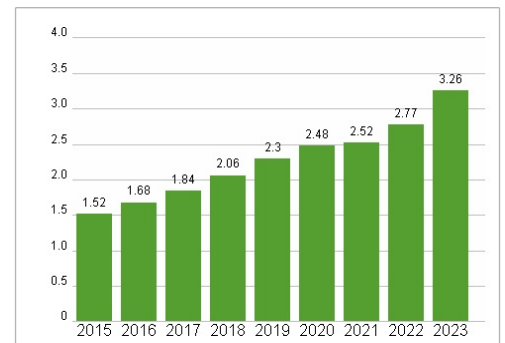
Wertentwicklung

	1M	6M	1J
Performance	-6,47%	+3,78%	-1,80%
Volatilität	12,16	20,66	23,06
Volumen Ø (Stk./Tag)	1 486 041	2 011 959	1 868 889

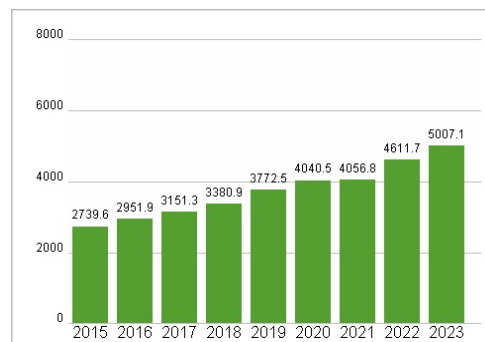
Aktuelles KGV



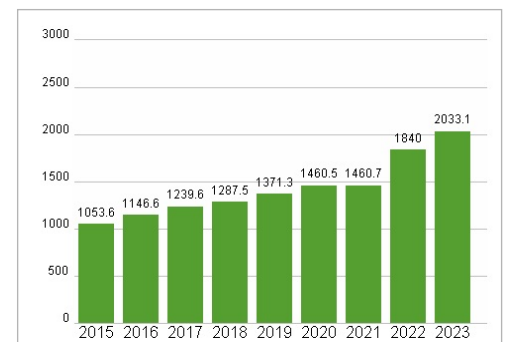
Dividende je Aktie (USD)



Unternehmensumsatz (USD)



EBIT (USD)



Historische Daten: 2023 Erstellt: 25.09.2023 02:39

RISIKOHINWEISE: Die Informationen auf dieser Seite dienen ausschließlich zu Informationszwecken und sollten weder als Verkaufsangebot noch als Aufforderung zum Kauf des Wertpapiers oder einer Empfehlung zugunsten des Wertpapiers verstanden werden. Die baha GmbH und die BAWAG P.S.K. Bank für Arbeit und Wirtschaft und Österreichische Postsparkasse Aktiengesellschaft übernehmen trotz sorgfältigster Recherche keinerlei Haftung für die Richtigkeit der angegebenen Daten.

Factsheet erstellt von: www.baha.com