

ELI LILLY

Börse: Hannover

ISIN: US5324571083

Währung: EUR

Kurs: 284,30 EUR

Stand: 23.05.2022

Eli Lilly & Company zählt zu den größten Pharmakonzernen weltweit. Die Kernkompetenz liegt in der Erforschung, der Entwicklung, der Herstellung und dem Vertrieb von Arzneimitteln aus den Bereichen Neurowissenschaft, Endokrinologie, Infektionen, Herz- und Kreislauferkrankungen und der Onkologie. Zu den wichtigsten Medikamenten des Unternehmens gehören das Antidepressivum Prozac, das auch für die Behandlung von Bulimie und Zwangsneurosen eingesetzt werden kann oder das Krebspräparat Onkovin, das auch bei bereits fortgeschrittenen Tumorerkrankungen eingesetzt wird. Neben der Humanmedizin ist das Unternehmen auch in der Tiermedizin tätig. Sowohl für Nutz- als auch Haustiere entwickelt und produziert Lilly entsprechende prophylaktische und akute Medikamente sowie Leistungsverstärker.

Aktuelles KGV	44,88
Gewinn je Aktie	6,15
Letzte Dividende je Aktie	3,40
Aktuelle Dividendenrendite	1,23
Cash Flow je Aktie	8,01
Buchwert je Aktie	10,09
Akt. Marktkapitalisierung	250.521,32 Mil.
EBIT	6155,50 Mil.
EBIT-Marge	21,74

Industrie	Gesundheitswesen
Sektor	Pharmazeutische Industrie
Subsektor	Pharmazeutische Industrie
Anschrift	Eli Lilly & Company Lilly Corporate Center Indianapolis, Indiana 46285, USA www.lilly.com

Investor Relations	Kevin Hern
IR-Telefon	+1-317-655-6874
IR-Email	hern_kevin_r@lilly.com

Hauptaktionäre	Freefloat (69.3%), Lilly Endowment, Inc. (11.3%), The Vanguard Group (7.3%), BlackRock, Inc. (6.7%), PNC Financial Services Group Inc...
----------------	--

Streubesitz	69,30%
-------------	--------

Vorstand	Anat Ashkenazi, Alfonso G. Zulueta, Alonzo Weems, Anat Hakim, Anne E. White, Diogo Rau, Dr. Daniel M. Skovronsky, Edgardo Hernandez...
----------	--

Aufsichtsrat	David A. Ricks, Dr. Katherine Baicker, Dr. Marschall S. Runge, Dr. Mary Lynne Hedley (ab 15.05.2022), Gabrielle Sulzberger, J. Erik...
--------------	--

Mitarbeiter	35 000
-------------	--------

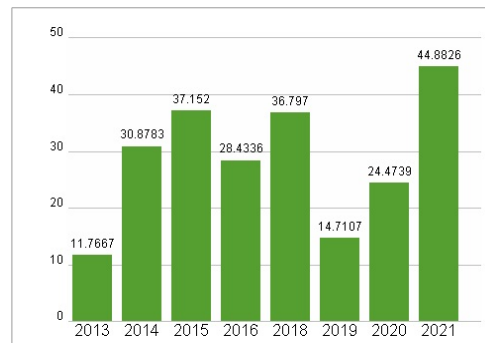
Umsatz	28318,40 Mil.
--------	---------------



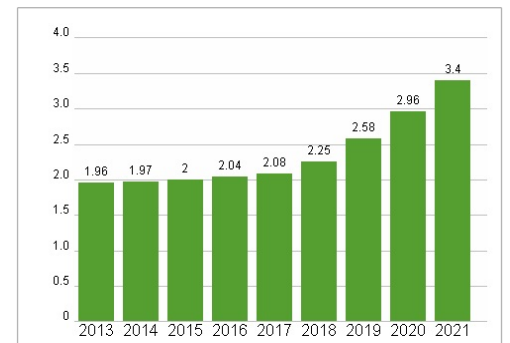
Wertentwicklung

	1M	6M	1J
Performance	+5,60%	+20,85%	+72,45%
Volatilität	39,16	31,93	30,28
Volumen Ø (Stk./Tag)	01	05	03

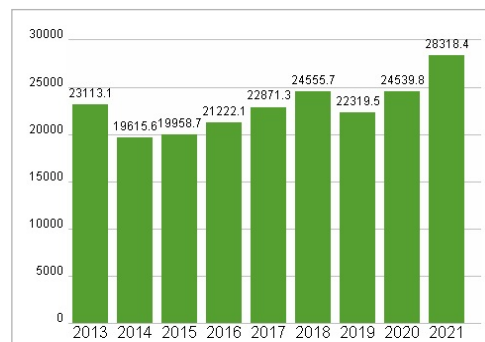
Aktuelles KGV



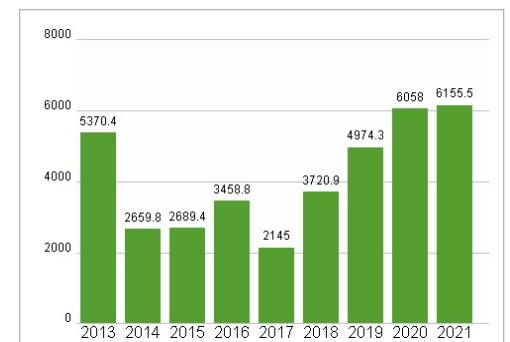
Dividende je Aktie (USD)



Unternehmensumsatz (USD)



EBIT (USD)



Historische Daten: 2021 Erstellt: 24.05.2022 17:08

RISIKOHINWEIS: Die Informationen auf dieser Seite dienen ausschließlich zu Informationszwecken und sollten weder als Verkaufsangebot noch als Aufforderung zum Kauf des Wertpapiers oder einer Empfehlung zugunsten des Wertpapiers verstanden werden. Die baha GmbH und die BAWAG P.S.K. Bank für Arbeit und Wirtschaft und Österreichische Postsparkasse Aktiengesellschaft übernehmen trotz sorgfältigster Recherche keinerlei Haftung für die Richtigkeit der angegebenen Daten.

Factsheet erstellt von: www.baha.com