

NESTLE NAM. SF-,10

Börse: Hannover ISIN: CH0038863350 Währung: EUR Kurs: - EUR Stand: 01.01.0001

Das Schweizer Unternehmen Nestlé zählt zu den größten Nahrungsmittelherstellern der Welt. Neben Tiefkühlprodukten, verschiedenen Getränken (Kaffee, Tee, Mineralwasser etc.), Milchprodukten und Süßwaren werden auch pharmazeutische Produkte, Spezialnahrungsmittel, Babyprodukte und Artikel für Heimtiere hergestellt. Zu den bekanntesten Marken des Konzerns gehören unter anderem Nescafé, Nesquik, Maggi, Thomy, KitKat, Buitoni, Smarties und Wagner. Für Kind und Eltern hat Nestlé die Marken Alete, Bübchen und Mamalete im Angebot. Dazu kommen Produkte für Heimtiere, etwa die Marken Felix und Beneful.

Aktuelles KGV	21,02
Gewinn je Aktie	6,06
Letzte Dividende je Aktie	2,80
Aktuelle Dividendenrendite	2,20
Cash Flow je Aktie	4,97
Buchwert je Aktie	19,06
Akt. Marktkapitalisierung	355.302,72 Mil.
EBIT	11.679,00 Mil.
EBIT-Marge	13,41
Industrie	Konsumgüter
Sektor	Getränke und Nahrungsmittelhersteller
Subsektor	Nahrungsmittelhersteller
Anschrift	Nestlé SA Avenue Nestlé 55 CH-1800 Vevey www.nestle.com/
Investor Relations	Luca Borlini
IR-Telefon	+41-21-924-3509
IR-Email	ir@nestle.com
Hauptaktionäre	Freefloat (100%)
Streubesitz	100,00%
Vorstand	François-Xavier Roger, Béatrice Guillaume-Grabisch, Bernard Meunier, David Rennie, Greg Behar, Laurent Freixe, Leanne Geale, Magdi...
Aufsichtsrat	Paul Bulcke, Ann M. Veneman, Dick Boer, Dinesh Paliwal, Eva Cheng, Hanne Jimenez de Mora, Henri de Castries, Kasper Rorsted, Kimberly...
Mitarbeiter	276 000
Umsatz	87088,00 Mil.

KONZERN WERTPAPIER



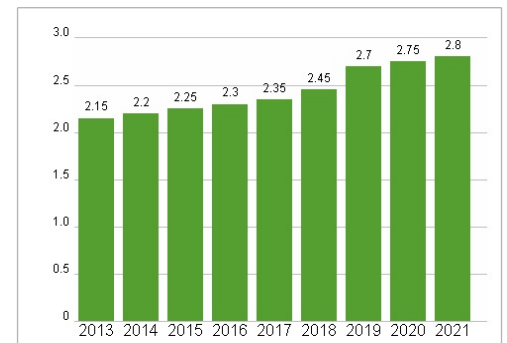
Wertentwicklung

	1M	6M	1J
Performance	0,00%	0,00%	0,00%
Volatilität			
Volumen Ø (Stk./Tag)	00	00	00

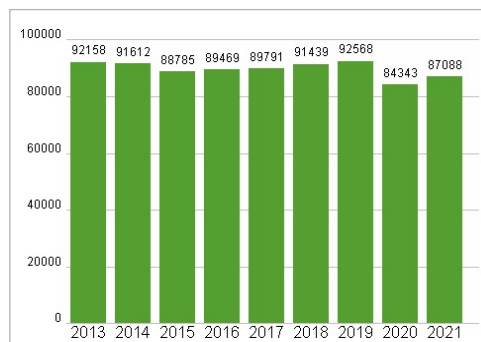
Aktuelles KGV



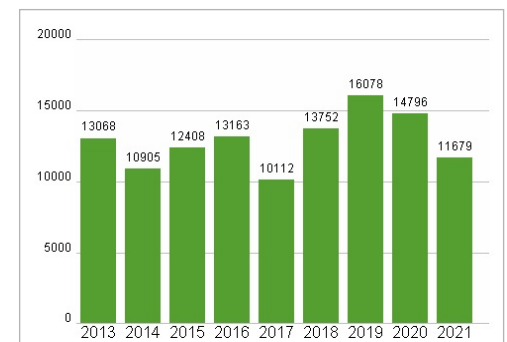
Dividende je Aktie (CHF)



Unternehmensumsatz (CHF)



EBIT (CHF)



Historische Daten: 2021 Erstellt: 13.08.2022 08:57

RISIKOHINWEIS: Die Informationen auf dieser Seite dienen ausschließlich zu Informationszwecken und sollten weder als Verkaufsangebot noch als Aufforderung zum Kauf des Wertpapiers oder einer Empfehlung zugunsten des Wertpapiers verstanden werden. Die baha GmbH und die BAWAG P.S.K. Bank für Arbeit und Wirtschaft und Österreichische Postsparkasse Aktiengesellschaft übernehmen trotz sorgfältigster Recherche keinerlei Haftung für die Richtigkeit der angegebenen Daten.

Factsheet erstellt von: www.baha.com