

# AMGEN INC. DL-,0001

Börse: München

ISIN: US0311621009

Währung: EUR

Kurs: 231,45 EUR

Stand: 24.06.2022

Amgen Inc. zählt weltweit zu den führenden Biotech-Unternehmen. Amgen entwickelt, produziert und vertreibt biopharmazeutische Produkte, die mit Hilfe rekombinanter DNA-Technologien hergestellt werden. Die Forschungsschwerpunkte sind dabei die Hämatologie (Wissenschaft der Blutkrankheiten), Onkologie (Krebsforschung), Nephrologie (Wissenschaft der Nierenkrankheiten), Rheumatologie, Diabetes, Endokrinologie (Lehre der inneren Sekretionsdrüsen), Neurologie und Zelltherapie.

Aktuelles KGV	21,76
Gewinn je Aktie	10,34
Letzte Dividende je Aktie	7,04
Aktuelle Dividendenrendite	3,13
Cash Flow je Aktie	16,25
Buchwert je Aktie	11,75
Akt. Marktkapitalisierung	128.232,90 Mil.
EBIT	7639,00 Mil.
EBIT-Marge	29,40

Industrie	Gesundheitswesen
Sektor	Medizintechnische Produkte
Subsektor	Hochentwickelte medizinische Geräte
Anschrift	Amgen Inc. One Amgen Center Drive Thousand Oaks, CA 91320-1799, USA www.amgen.com

Investor Relations	
IR-Telefon	+1-805-447-1060
IR-Email	

Hauptaktionäre	
Freefloat (76.2%), BlackRock, Inc. (9.4%), The Vanguard Group, Inc. (8.7%), State Street Corp. (5.7%)	

Streubesitz	76,20%
-------------	--------

Vorstand	
Peter H. Griffith, Annalisa Pizzarello, Anton Rabushka, Arleen Paulino, Darryl Sleep, David A. Piacquad, David M. Reese, Esteban Santos...	

Aufsichtsrat	
Robert A. Bradway, Amy E. Miles, Brian J. Druker, Charles M. Holley Jr., Ellen J. Kullman, Greg C. Garland, R. Sanders Williams, Robert...	

Mitarbeiter	24 200
-------------	--------

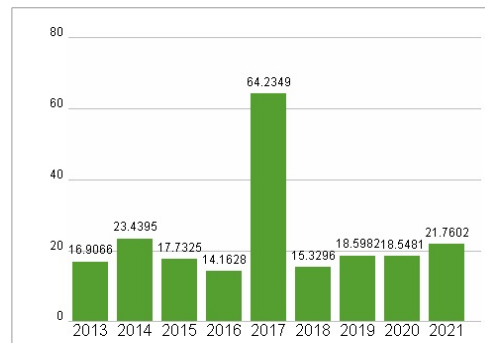
Umsatz	25979,00 Mil.
--------	---------------



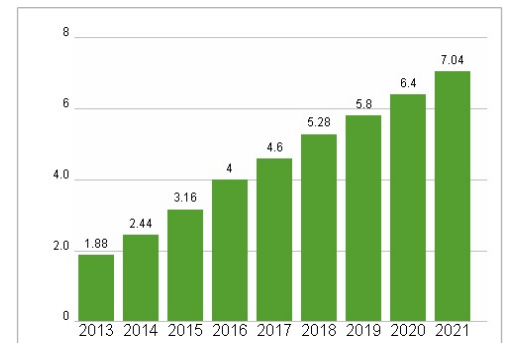
## Wertentwicklung

	1M	6M	1J
Performance	-1,72%	+17,43%	+14,81%
Volatilität	25,13	23,33	19,91
Volumen Ø (Stk./Tag)	47	22	19

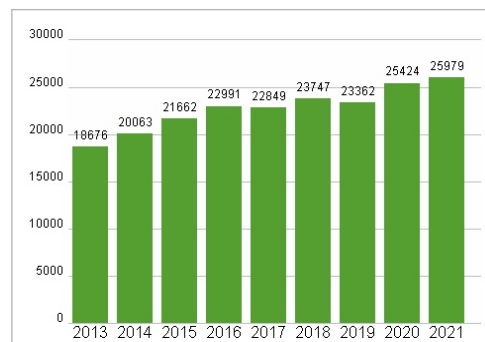
## Aktuelles KGV



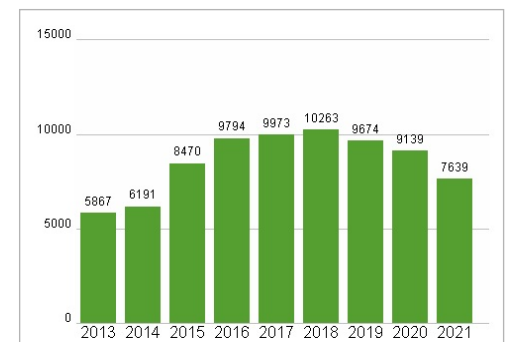
## Dividende je Aktie (USD)



## Unternehmensumsatz (USD)



## EBIT (USD)



Historische Daten: 2021 Erstellt: 27.06.2022 23:07

RISIKOHINWEIS: Die Informationen auf dieser Seite dienen ausschließlich zu Informationszwecken und sollten weder als Verkaufsangebot noch als Aufforderung zum Kauf des Wertpapiers oder einer Empfehlung zugunsten des Wertpapiers verstanden werden. Die baha GmbH und die BAWAG P.S.K. Bank für Arbeit und Wirtschaft und Österreichische Postsparkasse Aktiengesellschaft übernehmen trotz sorgfältigster Recherche keinerlei Haftung für die Richtigkeit der angegebenen Daten.

Factsheet erstellt von: www.baha.com