

HELLA GMBH+CO. KGAA O.N.

Börse: Frankfurt

ISIN: DE000A13SX22

Währung: EUR

Kurs: 65,45 EUR

Stand: 26.05.2022

Hella GmbH & Co. KGaA (ehemals Hella KGaA Hueck & Co) ist ein weltweit führender Automobilzulieferer. Der Konzern ist auf Lichtsysteme und Fahrzeugelektronik spezialisiert. Das Unternehmen agiert in den Bereichen Automotive, Aftermarket und Special Applications. Im Bereich Automotive entwickelt, produziert und vertreibt Hella verschiedene Artikel für die Lichttechnik und Elektronik für Fahrzeughersteller oder weitere Zulieferbetriebe. Zum Angebot zählen dabei Batteriesensoren, radarbasierte Fahrerassistenz-Systeme oder adaptive Licht-Systeme. Außerdem bietet der Konzern im Bereich Aftermarket weitere Artikel für den unabhängigen Teilehandel und Werkstätten an. Special Applications hingegen konzentriert sich auf die Bedürfnisse von Baumaschinen- und Bootsherstellern sowie Kommunen und Energieversorgern. Derzeit liegt dem Unternehmen ein Übernahmeangebot der Faurecia SE vor.

Aktuelles KGV	17,52
Gewinn je Aktie	3,22
Letzte Dividende je Aktie	0,96
Aktuelle Dividendenrendite	1,70
Cash Flow je Aktie	6,33
Buchwert je Aktie	22,13
Akt. Marktkapitalisierung	6.277,77 Mil.
EBIT	453,60 Mil.
EBIT-Marge	7,11
Industrie	Konsumgüter
Sektor	Automobil und Zulieferer
Subsektor	Autoteile
Anschrift	Hella GmbH & Co. KGaA Rixbecker Straße 75 D-59552 Lippstadt www.hella.com
Investor Relations	Dr. Kerstin Dodel
IR-Telefon	+49-2941-381349
IR-Email	investor.relations@hella.com
Hauptaktionäre	Faurecia SE (80,59%), Paul E. Singer (9,91%), Artisan Partners Asset Management Inc. (2,76%), UBS Group AG (2,57%), Barclays Plc (2,08%)
Streubesitz	2,08%
Vorstand	Ulric Bernard Schäferbarthold, Björn Twiehaus, Dr. Frank Huber, Dr. Lea Corzilius
Aufsichtsrat	Klaus Kühn, Britta Peter, Charlotte Sötje, Christoph Rudiger, Christoph Thomas, Claudia Owen, Dr. Dietrich Hueck, Dr. Thomas B. Paul...
Mitarbeiter	36 500
Umsatz	6379,70 Mil.



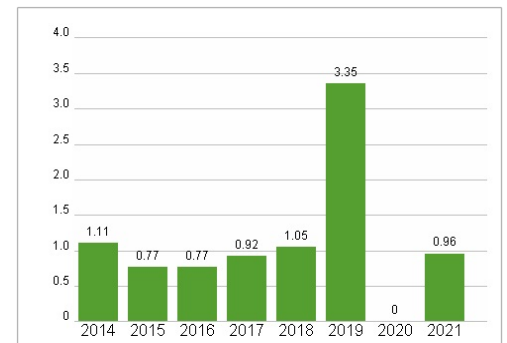
Wertentwicklung

	1M	6M	1J
Performance	+11,38%	+9,26%	+14,81%
Volatilität	21,57	25,76	24,85
Volumen Ø (Stk./Tag)	11	128	177

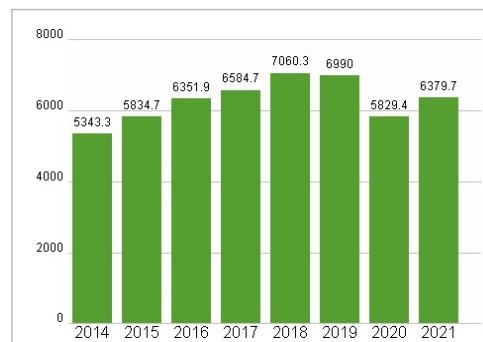
Aktuelles KGV



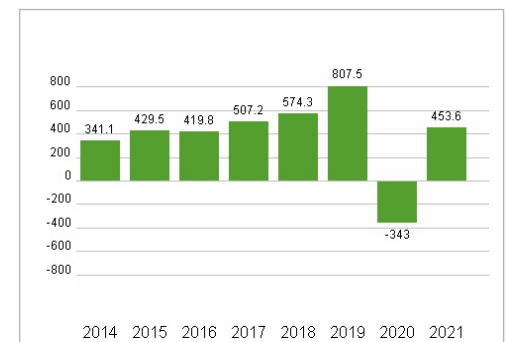
Dividende je Aktie (EUR)



Unternehmensumsatz (EUR)



EBIT (EUR)



Historische Daten: 2021 Erstellt: 28.05.2022 19:26