

EVOTEC SE INH O.N.

Börse: TradeGate ISIN: DE0005664809 Währung: EUR Kurs: 26,49 EUR Stand: 18.08.2022

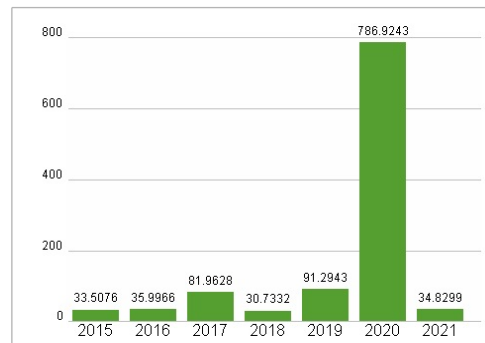
Die Evotec SE zählt zu den weltweit führenden Wirkstoffforschungs- und -entwicklungsunternehmen. Die Firma ist auf neurale Erkrankungen, Schmerz, Stoffwechsel- und Entzündungskrankheiten sowie Onkologie spezialisiert. Das Kerngeschäft bildet die Wirkstoffforschung, die in Kooperation mit Partnerunternehmen aus der Pharma- und Biotechnologieindustrie realisiert wird. Unternehmen, die ihre Wirkstoffentwicklung auslagern wollen, werden hochwertige Lösungen und Dienstleistungen in diesem Bereich angeboten. Evotec übernimmt dabei alle Aktivitäten bis hin zur klinischen Entwicklung. Das Unternehmen unterhält langjährige Forschungsallianzen mit den größten Pharma-Unternehmen wie Bayer, Boehringer Ingelheim, Bristol Myers Squibb, CHDI, Novartis, Novo Nordisk, Pfizer, Sanofi oder Takeda sowie mit der Havard University zur Erforschung neuer Wirkstoffe.

Aktuelles KGV	34,83
Gewinn je Aktie	1,22
Letzte Dividende je Aktie	-
Aktuelle Dividendenrendite	-
Cash Flow je Aktie	0,69
Buchwert je Aktie	7,80
Akt. Marktkapitalisierung	7.505,84 Mil.
EBIT	41,00 Mil.
EBIT-Marge	6,63
Industrie	Biotechnologie
Sektor	Biotechnologie
Subsektor	Biotechnologie
Anschrift	Evotec SE Essener Bogen 7 D-22419 Hamburg www.evotec.com
Investor Relations	Volker Braun
IR-Telefon	+49-40-56081-775
IR-Email	investorrelations@evotec.com
Hauptaktionäre	Freefloat (59.06%), T. Rowe Price Group, Inc. (9.997%), Novo A/S (9.98%), DWS Investment GmbH (4.97%), Roland Oetker / ROI Vermögensgesellschaft
Streubesitz	59,06%
Vorstand	Enno Spillner, Dr. Cord Dohrmann, Dr. Craig Johnstone
Aufsichtsrat	Prof. Dr. Iris Löw-Friedrich, Dr. Constanze Ulmer-Eilfort, Dr. Elaine Sullivan, Dr. Mario Polywka, Kasim Kutay, Roland Sackers
Mitarbeiter	3 945
Umsatz	618,00 Mil.

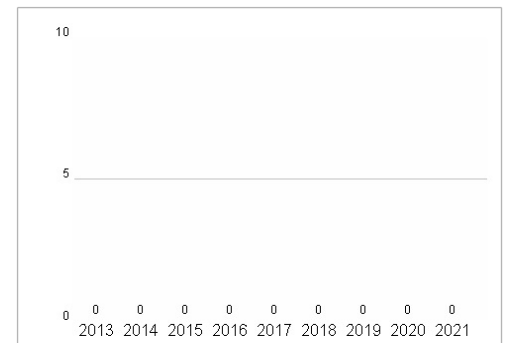


Wertentwicklung	1M	6M	1J
Performance	+9,31%	-16,98%	-28,04%
Volatilität	36,72	56,43	48,86
Volumen Ø (Stk./Tag)	30 588	60 096	56 539

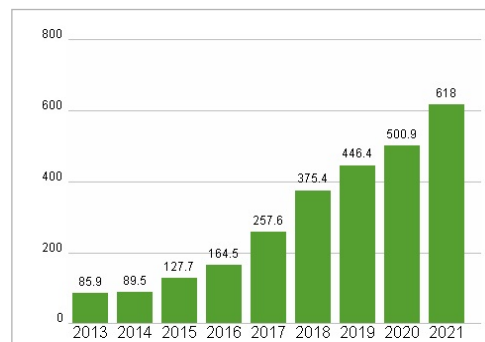
Aktuelles KGV



Dividende je Aktie (EUR)



Unternehmensumsatz (EUR)



EBIT (EUR)



Historische Daten: 2021 Erstellt: 20.08.2022 07:54