

HOME DEPOT INC. DL-,05

Börse: TradeGate

ISIN: US4370761029

Währung: EUR

Kurs: 267,00 EUR

Stand: 01.06.2023

The Home Depot Inc. ist ein Baumarktunternehmen, welches eine Reihe amerikanischer Hand- und Heimwerkermärkte unter dem Namen „The Home Depot“ betreibt. Mit über 2.280 Selbstbedienungsläden in den USA und mehreren Niederlassungen in Kanada, Puerto Rico, den Virgin Islands und Guam sowie Mexiko ist der Konzern auf dem nord- und südamerikanischen Markt präsent. Das Warenangebot richtet sich sowohl an Heimwerker als auch Baufirmen und Handwerker. Neben einem reichen Sortiment an Baumaterial und Zubehör ergänzen Gartenutensilien und Pflanzen das Angebot. Das Unternehmen gilt als weltweit größtes Baumarktunternehmen.

Aktuelles KGV	18,79
Gewinn je Aktie	16,85
Letzte Dividende je Aktie	7,60
Aktuelle Dividendenrendite	2,40
Cash Flow je Aktie	14,40
Buchwert je Aktie	1,54
Akt. Marktkapitalisierung	321.426,26 Mil.
EBIT	24039,00 Mil.
EBIT-Marge	15,27

Industrie: Konsumgüter

Sektor: Einzelhändler

Subsektor: -

Anschrift: The Home Depot Inc.
2455 Paces Ferry Road
NW Atlanta, Georgia 30339-4024, USA
www.homedepot.com

Investor Relations

IR-Telefon: +1-770-384-2871

IR-Email: investor_relations@homedepot.com

Hauptaktionäre

Freefloat (84.2%), The Vanguard Group, Inc. (9%), BlackRock, Inc. (6.8%)

Streubesitz: 84,20%

Vorstand

Richard McPhail, Ann-Marie Campbell, Hector Padilla, Jeff Kinnaird, John Deaton, Matt Carey, Teresa Wynn, Roseborough, Tim Hourigan

Aufsichtsrat

Edward Decker, Albert P. Carey, Ari Bousbib, Caryn Seidman-Becker, Gerard J. Arpey, Gregory D. Brenneman, J. Frank Brown, Jeffery...

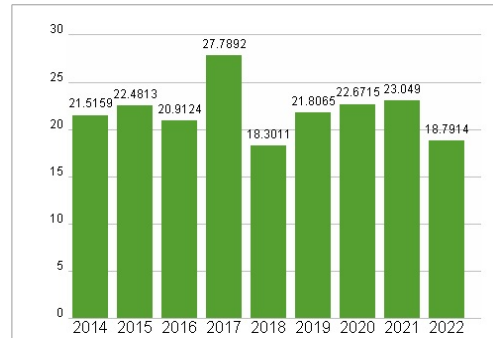
Mitarbeiter: 490 600

Umsatz: 157403,00 Mil.

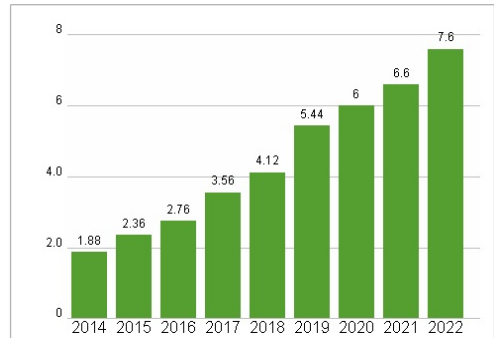


Wertentwicklung	1M	6M	1J
Performance	+3,60%	-11,01%	-2,66%
Volatilität	24,94	23,64	25,63
Volumen Ø (Stk./Tag)	1 687	1 793	1 569

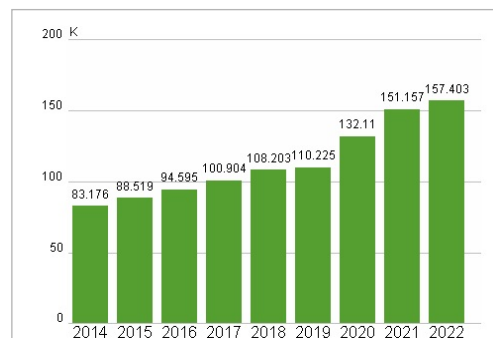
Aktuelles KGV



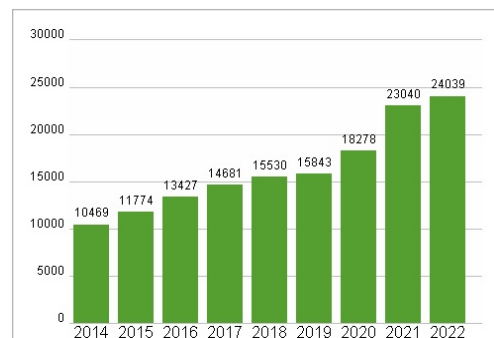
Dividende je Aktie (USD)



Unternehmensumsatz (USD)



EBIT (USD)



Historische Daten: 2022 Erstellt: 03.06.2023 02:52

RISIKOHINWEISE: Die Informationen auf dieser Seite dienen ausschließlich zu Informationszwecken und sollten weder als Verkaufsangebot noch als Aufforderung zum Kauf des Wertpapiers oder einer Empfehlung zugunsten des Wertpapiers verstanden werden. Die baha GmbH und die BAWAG P.S.K. Bank für Arbeit und Wirtschaft und Österreichische Postsparkasse Aktiengesellschaft übernehmen trotz sorgfältigster Recherche keinerlei Haftung für die Richtigkeit der angegebenen Daten. Factsheet erstellt von: www.baha.com