DT.TELEKOM AG NA

Börse: TradeGate	ISIN: DE0005557508	Währung: EUR	Kurs: 20,93 EUR	Stand: 18.04.2024

Die Deutsche Telekom AG ist ein weltweit führendes Dienstleistungs-Unternehmen der Telekommunikations- und Informationstechnologie-Branche. Der Konzern bietet seinen Kunden die gesamte Palette der Telekommunikations- und IT-Branche aus einer Hand, was Festnetztelefonie, Breitbandinternet, Mobilfunk, TV oder komplexen ICT-Lösungen für Geschäftskunden umfasst. Die Gesellschaft ist international ausgerichtet und in rund 50 Ländern vertreten. Der wachsenden Konvergenz der Technologien trägt die Gesellschaft mit einem zunehmend integrierten Produktportfolio Rechnung, das den Zugriff auf persönliche Daten wie Musik, Videos oder auch Adressen über alle Endgeräte hinweg ermöglicht. Kunden werden sowohl Netzzugänge wie auch Kommunikations- und Mehrwertdienste über Festnetz und Mobilfunk zur Verfügung gestellt. Das Stammgeschäft machen dabei klassische Anschlüsse aus. Die Gesellschaft ist auch in der Erschließung des Smart Grid Marktes, mit IT-Services sowie mit Internet- und Netzwerkdiensten tätig. Des Weiteren betreibt T-Systems, die Großkundensparte des Unternehmens, das Geschäft mit netzzentrierten ICT-Lösungen.

Aktuelles KGV	6,08
Gewinn je Aktie	3,57
Letzte Dividende je Aktie	0,77
Aktuelle Dividendenrendite	3,54
Cash Flow je Aktie	7,50
Buchwert je Aktie	11,44
Akt. Marktkapitalisierung	108.228,00 Mil.
EBIT	20798,00 Mil.
EBIT-Marge	18,57
Industrie	Telekommunikation
Sektor	Mobilnetz
Subsektor	-
Anschrift	
	Deutsche Telekom AG
	Friedrich-Ebert-Allee 140
	D-53113 Bonn
	www.telekom.com
Investor Relations	
IR-Telefon	+49-0228-181-88880
IR-Email	
	investor.relations@telekom.de
Hauptaktionäre	
	Institutional investors (48%),Retail investors (17%),KfW (16.6%),Federal Republic (13.8%),SoftBank (4.5%)
Streubesitz	60,18%
Vorstand	
	Christian P. Illek, Birgit Bohle, Claudia Nemat, Dominique Leroy, Srini Gopalan, Thorsten Langheim, Dr. Ferri Abolhassan
Aufsichtsrat	
	Dr. Frank Appel, Odysseus D. Chatzidis, Constantin Greve, Katja Hessel, Lars Hinrichs, Dr. Helga Jung, Dagmar P. Kollmann, Petra Steffi...
Mitarbeiter	204 856
Umsatz	111970,00 Mil.

Wertentwicklung	1M	6M	1J
Performance	-4,05%	+4,58%	-5,91%
Volatilität	21,76	14,96	16,60
Volumen Ø (Stk./Tag)	475 482	346 956	370 191

Aktuelles KGV

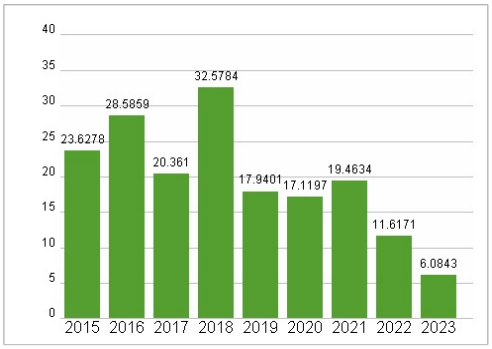

Dividende je Aktie (EUR)

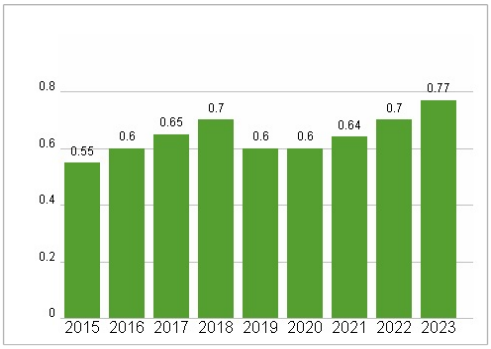

Unternehmensumsatz (EUR)

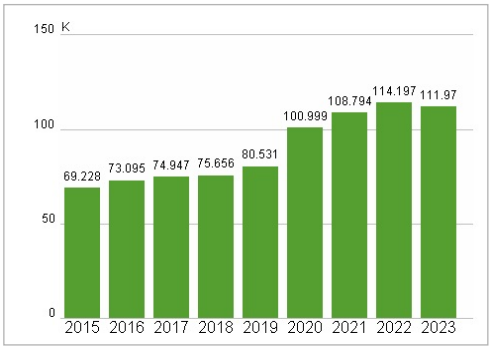

EBIT (EUR)

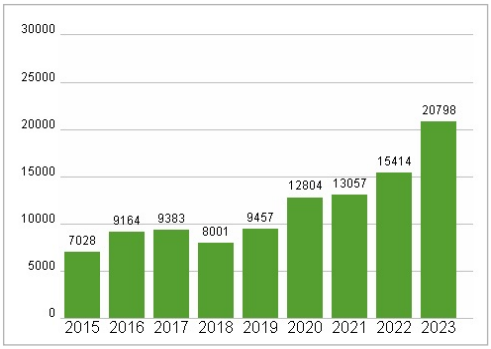

Historische Daten: 2023 Erstellt: 20.04.2024 12:43

RISIKOHINWEISE: Die Informationen auf dieser Seite dienen ausschließlich zu Informationszwecken und sollten weder als Verkaufsangebot noch als Aufforderung zum Kauf des Wertpapieres oder einer Empfehlung zugunsten des Wertpapieres verstanden werden. Die baha GmbH und die BAWAG P.S.K. Bank für Arbeit und Wirtschaft und Österreichische Postsparkasse Aktiengesellschaft übernehmen trotz sorgfältigster Recherche keinerlei Haftung für die Richtigkeit der angegebenen Daten.
Factsheet erstellt von: www.baha.com