

OREAL (L') INH. EO 0,2

Börse: TradeGate

ISIN: FR0000120321

Währung: EUR

Kurs: 323,00 EUR

Stand: 23.06.2022

L'Oréal S.A. ist ein führendes Kosmetikunternehmen, das in Europa und auch international vor allem in der Vermarktung von Schönheits- und Pflegeprodukten vertreten ist. Zu dem französischen Konzern gehören 36 internationale Marken. Die Haarpflegeprodukte und Kosmetika der bekannten Marken wie L'Oréal, Bioterm, Maybelline, Kiehl's, The Body Shop, Essie, Helena Rubinstein, Giorgio Armani, Garnier, Lancôme oder Vichy werden über große Einzelhandelsketten, Friseursalons, Apotheken und den Versandhandel vertrieben. Zentral für L'Oréal ist der Bereich Forschung und Entwicklung. Das Unternehmen unterhält außerdem Forschungseinrichtungen und Entwicklungszenter auf allen Kontinenten.

Aktuelles KGV	50,58
Gewinn je Aktie	8,24
Letzte Dividende je Aktie	4,80
Aktuelle Dividendenrendite	1,15
Cash Flow je Aktie	12,07
Buchwert je Aktie	42,31
Akt. Marktkapitalisierung	232.521,34 Mil.
EBIT	5728,30 Mil.
EBIT-Marge	17,74

Industrie	Konsumgüter
Sektor	Kosmetik
Subsektor	Kosmetik
Anschrift	L'Oréal S.A. 41, Rue Martre F-92217 Clichy Cedex https://www.loreal.com/en/

Investor Relations	Françoise Lauvin
IR-Telefon	+33-1-4756-8682

IR-Email	flauvin@loreal-finance.com
----------	----------------------------

Hauptaktionäre	Freefloat (42.06%), Bettencourt Meyers Familie (33.17%), Nestlé (23.2%), Mitarbeiter (1.57%)
----------------	--

Streubesitz	42,06%
-------------	--------

Vorstand	Christophe Babule, Alexandra Palt, Alexis Perakis-Valat, Antoine Vanlaeys, Asmita Dubey, Barbara Lavernos, Blanca Juti, Cyril Chapuy...
----------	---

Aufsichtsrat	Jean-Paul Agon, Alexandre Ricard, Ana Sofia Amaral, Béatrice Guillaume-Grabisch, Bélen Garijo, Fabienne Dulac, Françoise Bettencourt...
--------------	---

Mitarbeiter	85 412
-------------	--------

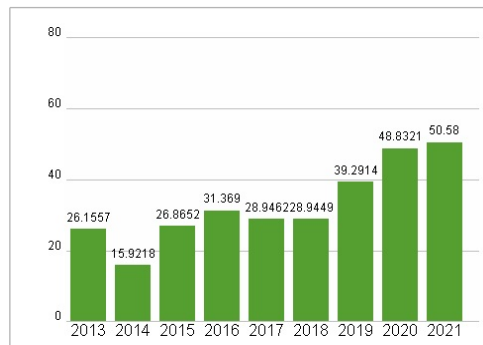
Umsatz	32287,60 Mil.
--------	---------------



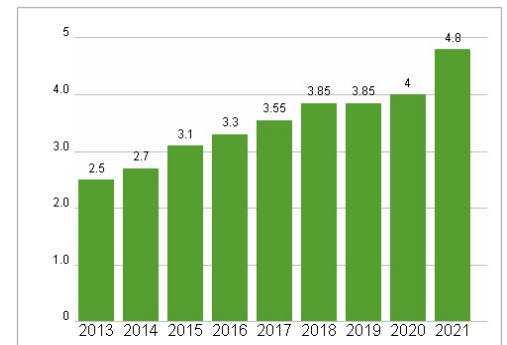
Wertentwicklung

	1M	6M	1J
Performance	+9,71%	-20,06%	-12,22%
Volatilität	34,67	33,41	27,46
Volumen Ø (Stk./Tag)	1 677	2 374	2 151

Aktuelles KGV



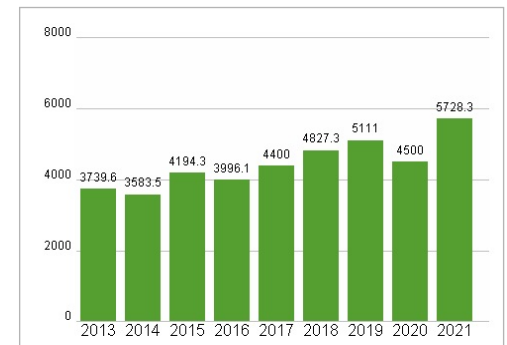
Dividende je Aktie (EUR)



Unternehmensumsatz (EUR)



EBIT (EUR)



Historische Daten: 2021 Erstellt: 25.06.2022 21:22

RISIKOHINWEISE: Die Informationen auf dieser Seite dienen ausschließlich zu Informationszwecken und sollten weder als Verkaufsangebot noch als Aufforderung zum Kauf des Wertpapiers oder einer Empfehlung zugunsten des Wertpapiers verstanden werden. Die baha GmbH und die BAWAG P.S.K. Bank für Arbeit und Wirtschaft und Österreichische Postsparkasse Aktiengesellschaft übernehmen trotz sorgfältigster Recherche keinerlei Haftung für die Richtigkeit der angegebenen Daten. Factsheet erstellt von: www.baha.com