

INFINEON TECH.AG NA O.N.

Börse: TradeGate

ISIN: DE0006231004

Währung: EUR

Kurs: 27,61 EUR

Stand: 08.08.2022

Die Infineon Technologies AG ist ein führender Hersteller von Halbleiterlösungen, der sich bei der Entwicklung seiner Produkte besonders auf die Themen Energieeffizienz, Mobilität und Sicherheit fokussiert. Angeboten werden Halbleiter- und Systemlösungen für Automotive-, Industrieelektronik, Chipkarten- und Sicherheitsanwendungen. Infineon ist mit seinen Produkten in nahezu allen Bereichen des modernen Lebens, das in großen Teilen auf Elektronik basiert, vertreten. Zur Anwendung kommen Halbleiter unter anderem in der Elektronik von Fahrzeugen, in PCs, Mobiltelefonen, in Chips auf Ausweisen, Kredit- und EC-Karten, Beleuchtungsanlagen, allen Arten von Steuergeräten sowie in Haushalts- und Stromversorgungsgeräten. Durch die Übernahme der US-amerikanischen Cypress Semiconductor Corporation im April 2020 gehört Infineon zu den zehn größten Halbleiterunternehmen weltweit.

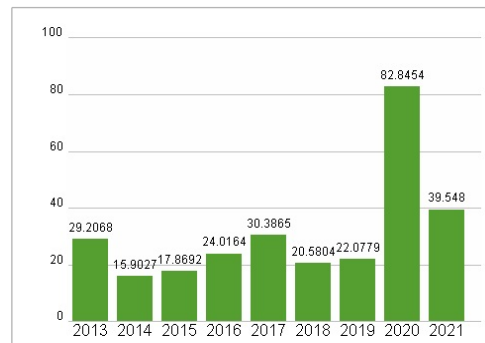
Aktuelles KGV	39,55
Gewinn je Aktie	0,90
Letzte Dividende je Aktie	0,27
Aktuelle Dividendenrendite	0,76
Cash Flow je Aktie	2,36
Buchwert je Aktie	8,76
Akt. Marktkapitalisierung	46.231,64 Mil.
EBIT	1470,00 Mil.
EBIT-Marge	13,29
Industrie	Technologie
Sektor	Hardware
Subsektor	Halbleiter
Anschrift	Infineon Technologies AG Am Campeon 1-12 D-85579 Neubiberg www.infineon.com/
Investor Relations	Alexander Foltin
IR-Telefon	+49-89-234-23766
IR-Email	investor.relations@infineon.com
Hauptaktionäre	Freefloat (73.28%), BlackRock, Inc. (7.27%), Allianz Global Investors GmbH (4.82%), DWS Investment GmbH (3%), Norges Bank (2.80%), The Capital
Streubesitz	73,28%
Vorstand	Dr. Sven Schneider, Constanze Hufenbecher, Dr. Helmut Gassel
Aufsichtsrat	Dr. Wolfgang Eder, Johann Dechant, Annette Engelfried, Diana Vitale, Dr. Friedrich Eichiner, Dr. Manfred Puffer, Dr. Susanne Lachenmann...
Mitarbeiter	50 288
Umsatz	11060,00 Mil.



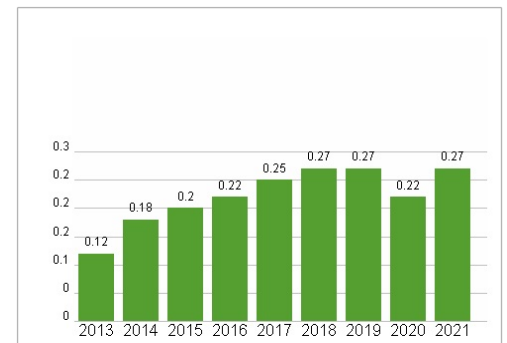
Wertentwicklung

	1M	6M	1J
Performance	+20,16%	-22,76%	-23,99%
Volatilität	37,06	47,73	40,17
Volumen Ø (Stk./Tag)	178 794	237 751	228 700

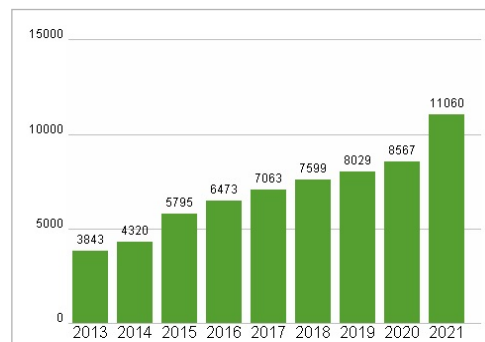
Aktuelles KGV



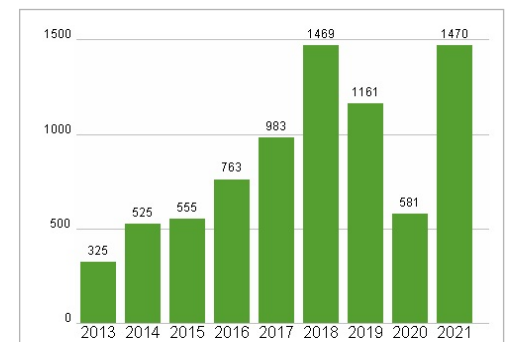
Dividende je Aktie (EUR)



Unternehmensumsatz (EUR)



EBIT (EUR)



Historische Daten: 2021 Erstellt: 09.08.2022 16:29