

# JPMORGAN CHASE DL I

Börse: TradeGate

ISIN: US46625H1005

Währung: EUR

Kurs: 187,68 EUR

Stand: 18.09.2024

JP Morgan Chase & Co. ist eines der größten amerikanischen Finanzdienstleistungsunternehmen. Weltweit bietet die in New York ansässige Unternehmensgruppe eine breite Palette von Bankdienstleistungen an. Die Gesellschaft ist tätig in den Bereichen Investment Banking und Private Banking sowie im Beteiligungsgeschäft. Zum Angebot gehören außerdem Vermögensverwaltung, Depot- und Transaktions-Service, Finanzdienstleistungen für Konsumenten und Commercial Banking. Das institutionelle Geschäft des Konzerns operiert unter der Marke JPMorgan. Die Marke Chase wird regional in den USA verwendet und umfasst das Retail-Geschäft.

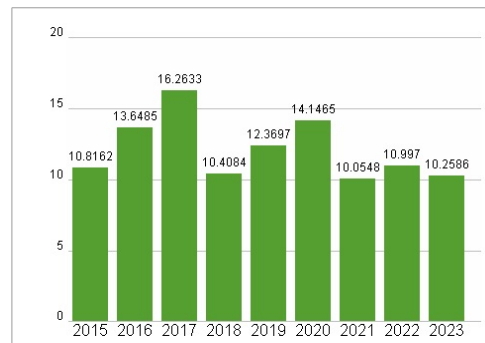
Aktuelles KGV	10,26
Gewinn je Aktie	16,58
Letzte Dividende je Aktie	4,10
Aktuelle Dividendenrendite	2,41
Cash Flow je Aktie	4,50
Buchwert je Aktie	113,83
Akt. Marktkapitalisierung	489.951,19 Mil.
EBIT	0,00 Mil.
EBIT-Marge	-
Industrie	Finanzdienstleister
Sektor	Besondere Finanzdienstleister
Subsektor	Verschiedene Finanzen
Anschrift	JP Morgan Chase & Co. 383 Madison Avenue New York, New York 10017-2070, USA <a href="https://www.jpmorgan.com/">https://www.jpmorgan.com/</a>
Investor Relations	Mikael Grubb
IR-Telefon	+1-212-270-2479
IR-Email	JPMcinvestorrelations@jpmchase.com
Hauptaktionäre	Vanguard Group Inc (9.46%),Blackrock Inc. (6.66%),State Street Corp (4.35%),Morgan Stanley (2.25%),Geode Capital Management, Llc (1...
Streubesitz	84,70%
Vorstand	Jeremy Barnum, Ashley Bacon, Lori A. Beer, Marry Callahan Erdoes, Stacey Friedman, Takis Georgakopoulos, Teresa Heitsenrether, Marianne...
Aufsichtsrat	James Dimon, Linda B. Bammann, Mellody Hobson, Michael A. Neal, Phebe N. Novakovic, Stephen B. Burke, Timothy P. Flynn, Todd A. Combs...
Mitarbeiter	-
Umsatz	239425,00 Mil.



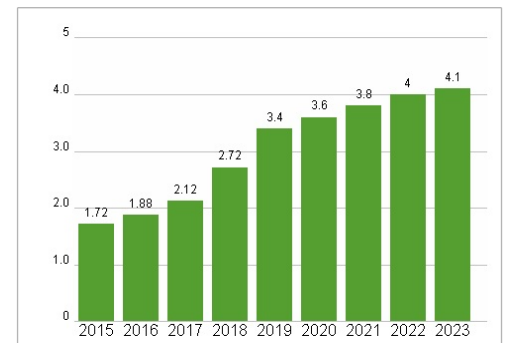
## Wertentwicklung

	1M	6M	1J
Performance	-2,88%	+5,53%	+35,40%
Volatilität	26,41	23,31	19,51
Volumen Ø (Stk./Tag)	6 260	3 707	3 987

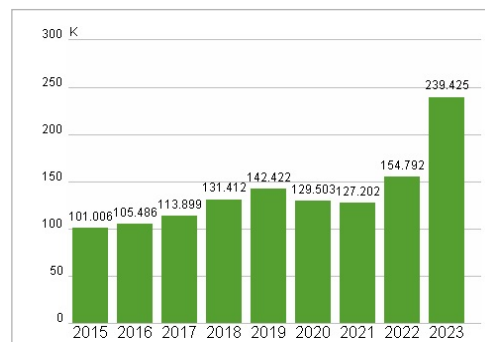
## Aktuelles KGV




## Dividende je Aktie (USD)



## Unternehmensumsatz (USD)



## EBIT (USD)



Historische Daten: 2023      Erstellt: 19.09.2024 12:39

RISIKOHINWEISE: Die Informationen auf dieser Seite dienen ausschließlich zu Informationszwecken und sollten weder als Verkaufsangebot noch als Aufforderung zum Kauf des Wertpapiers oder einer Empfehlung zugunsten des Wertpapiers verstanden werden. Die baha GmbH und die BAWAG P.S.K. Bank für Arbeit und Wirtschaft und Österreichische Postsparkasse Aktiengesellschaft übernehmen trotz sorgfältigster Recherche keinerlei Haftung für die Richtigkeit der angegebenen Daten.

Factsheet erstellt von: [www.baha.com](http://www.baha.com)