

CRED.SUISSE GRP NA SF-,04

Börse: TradeGate

ISIN: CH0012138530

Währung: EUR

Kurs: 10,65 EUR

Stand: 27.06.2019

Die Credit Suisse Group ist weltweit eines der führenden Finanzdienstleistungsunternehmen. In der Schweiz ist sie neben UBS die zweitgrößte Bank und bietet ihren Kunden Dienstleistungen in den Bereichen Private Banking, Vermögensverwaltung und Investment Banking an. Sie offeriert Unternehmen, institutionellen Kunden und vermögenden Privatkunden weltweit fachspezifische Beratung, umfassende Lösungen und innovative Produkte. Dazu zählen Steuerberatung, Finanzplanung und Investment-Banking-Dienstleistungen, traditionelle und strukturierte Kredite, Zahlungsdienstleistungen, Devisen, Investitionsgüter- und Immobilien-Leasing oder im Bereich Asset Management Anlageprodukte in einer breiten Palette von Anlagelösungen.

Aktuelles KGV	-
Gewinn je Aktie	-0,67
Letzte Dividende je Aktie	0,10
Aktuelle Dividendenrendite	0,96
Cash Flow je Aktie	15,01
Buchwert je Aktie	17,98
Akt. Marktkapitalisierung	25.687,62 Mil.
EBIT	-600,00 Mil.
EBIT-Marge	-2,64

Industrie	Finanzdienstleister
Sektor	Banken
Subsektor	Banken
Anschrift	Credit Suisse Group Paradeplatz 8 CH-8070 Zürich www.credit-suisse.com

Investor Relations	Kinner Lakhani
IR-Telefon	+41-44-333-7149
IR-Email	

Hauptaktionäre	Freefloat (73.04%), Harris Associates L.P. (5.17%), Dodge & Cox (4.99%), Olayan Group (4.93%), Qatar Holding LLC (4.84%), BlackRock...
----------------	--

Streubesitz	73,04%
-------------	--------

Vorstand	David Mathers, André Helfenstein, Christian Meissner, Christine Graeff, David Wildermuth, Francesco De Ferrari, Helman Sitohang, Joanne...
----------	--

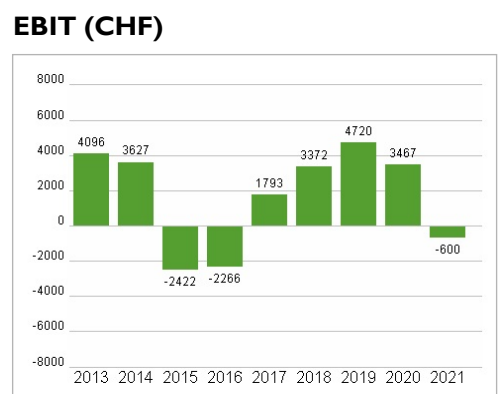
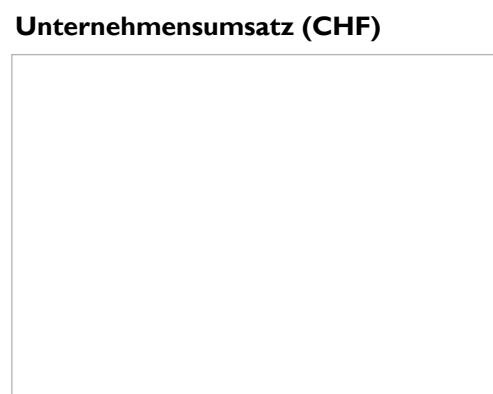
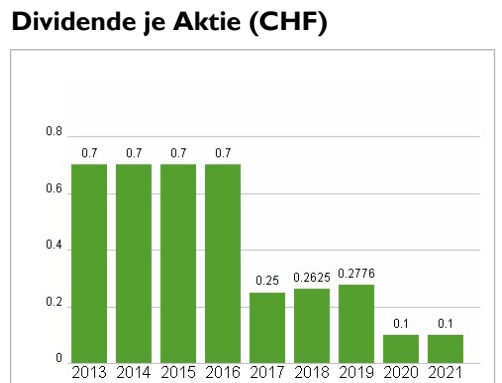
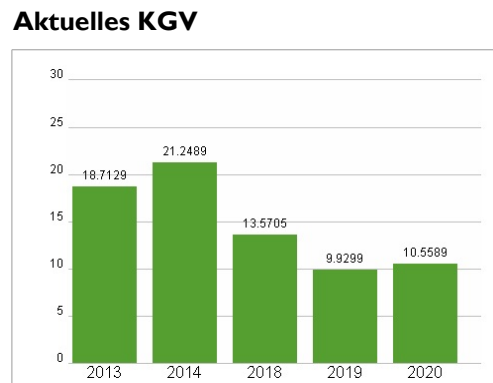
Aufsichtsrat	Axel P. Lehmann, Ana Paula Pessoa, Blythe Masters, Christian Gellerstad, Clare Brady, Iris Bohnet, Juan Colombas, Kai S. Nargolwala...
--------------	--

Mitarbeiter	50 10
-------------	---------

Umsatz	0,00 Mil.
--------	-----------



Wertentwicklung	1M	6M	1J
Performance	0,00%	0,00%	0,00%
Volatilität			
Volumen Ø (Stk./Tag)	00	00	00



Historische Daten: 2021 Erstellt: 23.05.2022 07:20

RISIKOHINWEISE: Die Informationen auf dieser Seite dienen ausschließlich zu Informationszwecken und sollten weder als Verkaufsangebot noch als Aufforderung zum Kauf des Wertpapiers oder einer Empfehlung zugunsten des Wertpapiers verstanden werden. Die baha GmbH und die BAWAG P.S.K. Bank für Arbeit und Wirtschaft und Österreichische Postsparkasse Aktiengesellschaft übernehmen trotz sorgfältigster Recherche keinerlei Haftung für die Richtigkeit der angegebenen Daten.