

HUGO BOSS AG NA O.N.

Börse: TradeGate

ISIN: DE000A1PHFF7

Währung: EUR

Kurs: 60,84 EUR

Stand: 27.03.2023

Als einer der international führenden Modekonzerne bietet die HUGO BOSS AG Freizeit- und Businessmode für Männer und Frauen an. Unter dem Dach der Kernmarke befinden sich die zwei Linien BOSS und HUGO, wobei letztere eher für einen individuellen, auffälligeren Stil steht. Neben den Kernbereichen Businesslook, Freizeitmode, Konfektion, Sportswear und Accessoires sind auch nichttextile Produkte wie Brillen, Uhren, Düfte, Schuhe und Lederwaren erhältlich. Diese Produkte und Accessoires sind nicht Teil der Kernkompetenz von HUGO BOSS und werden deshalb in Form von Lizenzpartnerschaften an ausgesuchte Partnerfirmen vergeben. Die Marken von HUGO BOSS haben eine weltweite Präsenz. Die Vertriebsstrategie basiert auf zwei tragenden Elementen, der Distribution über so genannte Monomarkengeschäfte sowie über den gehobenen Fachhandel.

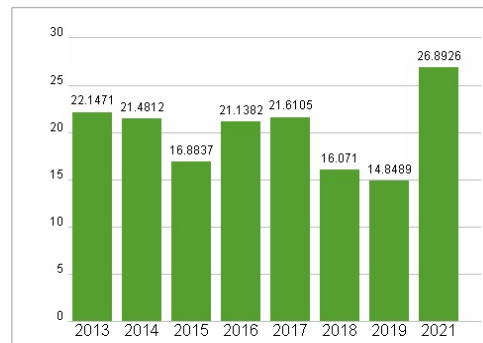
Aktuelles KGV	26,89
Gewinn je Aktie	1,99
Letzte Dividende je Aktie	0,70
Aktuelle Dividendenrendite	1,31
Cash Flow je Aktie	9,54
Buchwert je Aktie	13,62
Akt. Marktkapitalisierung	3.692,36 Mil.
EBIT	228,00 Mil.
EBIT-Marge	8,18
Industrie	Konsumgüter
Sektor	Textil
Subsektor	Bekleidung/Stoffe
Anschrift	HUGO BOSS AG Dieselstraße 12 D-72555 Metzingen www.hugoboss.com
Investor Relations	Christian Stöhr
IR-Telefon	+49-7123 94-80903
IR-Email	Investor-Relations@hugoboss.com
Hauptaktionäre	Freefloat (46.95%), Zignago Holding S.p.A. (14.8%), Janus Henderson Group Plc (4.9%), Frasers Group plc (4.87%), Amundi S.A. (2.11%), BlackRock (2.11%)
Streubesitz	46,95%
Vorstand	Yves Müller, Oliver Timm, Heiko Schäfer
Aufsichtsrat	Hermann Waldemer, Sinan Piskin, Anita Kessel, Bernd Simbeck, Christina Rosenberg, Gaetano Marzotto, Iris Epple-Righi, Katharina Herzog...
Mitarbeiter	14 041
Umsatz	2786,10 Mil.



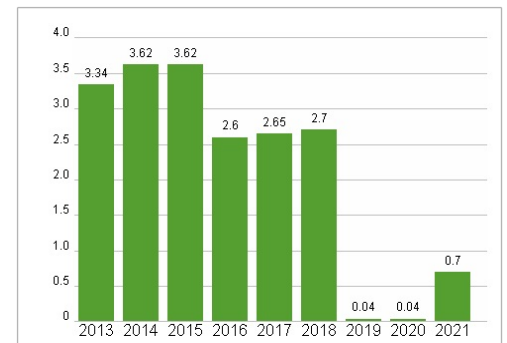
Wertentwicklung

	1M	6M	1J
Performance	-3,19%	+30,40%	+18,39%
Volatilität	36,35	23,75	25,59
Volumen Ø (Stk./Tag)	9 193	8 063	7 641

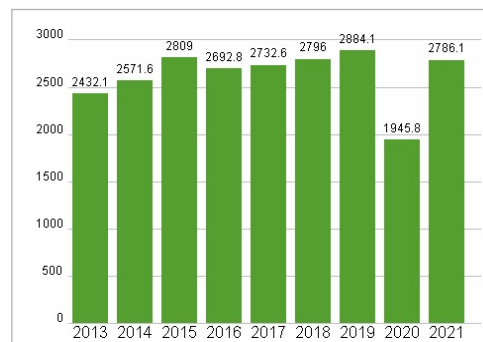
Aktuelles KGV



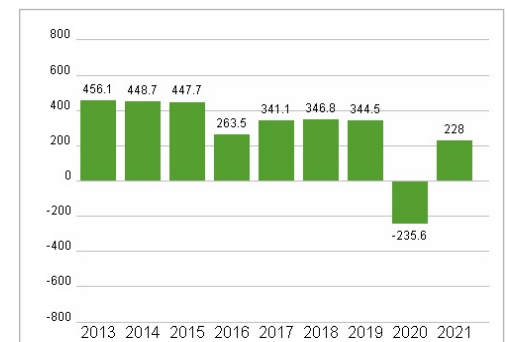
Dividende je Aktie (EUR)



Unternehmensumsatz (EUR)



EBIT (EUR)



Historische Daten: 2021 Erstellt: 29.03.2023 03:28