

# PAYCHEX INC. DL-,01

Börse: TradeGate

ISIN: US7043261079

Währung: EUR

Kurs: 99,40 EUR

Stand: 01.06.2023

Paychex Inc. ist in den USA ein führender Finanz- und Personaldienstleister. Zum Portfolio von Paychex Inc. gehören Lohn- und Gehaltsabrechnungsservices, sowie Personaldienstleistungen. Innerhalb der USA bietet das Unternehmen für über 570.000 Kleinbetriebe und Mittelständler Gehaltsabrechnungsdienste an, welche die Vorbereitung von Gehaltsschecks, Geschäftsbücher und Steuererklärungen auf Staats-, Bundesstaats- und lokaler Ebene umfassen. Für den Bereich Human Resource and Benefits hat das Unternehmen unter anderem ein Komplettpaket für Personaldienstleistungen im Sortiment. Das PAS-Paket (Paychex Administrative Services) enthält beispielsweise Gehaltsabrechnung, Verwaltung von Mitarbeitergratifikationen und Arbeitnehmersicherungsmanagement. Darüber hinaus bietet Paychex Unfallversicherungen, Krankenversicherungen und Gruppenversicherungen sowie Sparpläne für die Altersvorsorge an.

Aktuelles KGV	32,00
Gewinn je Aktie	3,87
Letzte Dividende je Aktie	2,77
Aktuelle Dividendenrendite	2,24
Cash Flow je Aktie	4,18
Buchwert je Aktie	8,57
Akt. Marktkapitalisierung	44.567,27 Mil.
EBIT	1840,00 Mil.
EBIT-Marge	39,90

Industrie	Konsumgüter
Sektor	Dienstleistungen für Unternehmen
Subsektor	Dienstleistungen für Unternehmen
Anschrift	Paychex Inc. 911 Panorama Trail South Rochester, New York 14625-0397, USA www.paychex.com

Investor Relations	Terri Allen
IR-Telefon	+1-585-383-3406
IR-Email	tjallen@paychex.com

Hauptaktionäre	Freefloat (73.4%), B. Thomas Golisano (10.4%), BlackRock Inc. (8.3%), Vanguard Group Inc. (7.9%)
----------------	--

Streubesitz	73,40%
-------------	--------

Vorstand	Efrain Rivera, John Gibson, Mark A. Bottini, Michael E. Gioja
----------	--

Aufsichtsrat	Martin Mucci, B. Thomas Golisano, David J. S. Flaschen, Joseph G. Doody, Joseph M. Tucci, Joseph M. Velli, Kara Wilson, Kevin A. Price...
--------------	---

Mitarbeiter	-
-------------	---

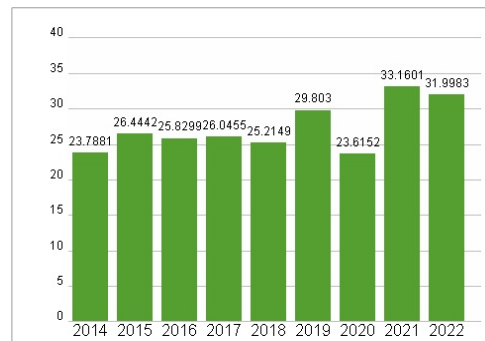
Umsatz	4611,70 Mil.
--------	--------------



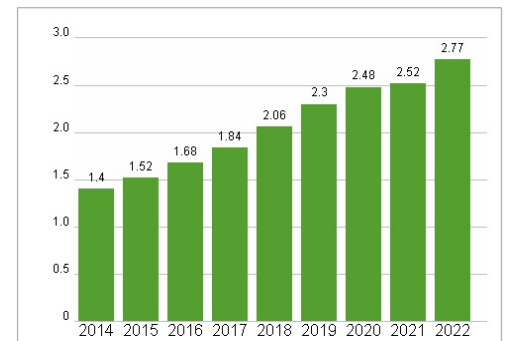
## Wertentwicklung

	1M	6M	1J
Performance	+4,81%	-14,17%	-11,33%
Volatilität	16,83	24,71	25,23
Volumen Ø (Stk./Tag)	168	219	187

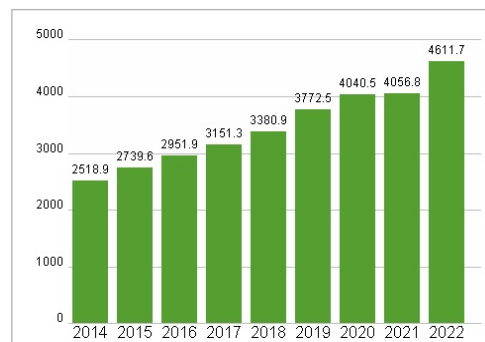
## Aktuelles KGV



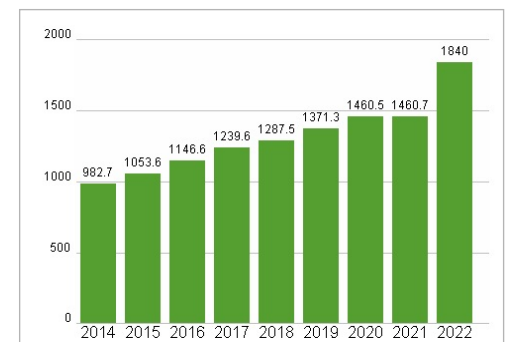
## Dividende je Aktie (USD)



## Unternehmensumsatz (USD)



## EBIT (USD)



Historische Daten: 2022

Erstellt: 03.06.2023 03:39

RISIKOHINWEIS: Die Informationen auf dieser Seite dienen ausschließlich zu Informationszwecken und sollten weder als Verkaufsangebot noch als Aufforderung zum Kauf des Wertpapiers oder einer Empfehlung zugunsten des Wertpapiers verstanden werden. Die baha GmbH und die BAWAG P.S.K. Bank für Arbeit und Wirtschaft und Österreichische Postsparkasse Aktiengesellschaft übernehmen trotz sorgfältigster Recherche keinerlei Haftung für die Richtigkeit der angegebenen Daten.

Factsheet erstellt von: www.baha.com