

CONTINENTAL AG O.N.

Börse: TradeGate

ISIN: DE0005439004

Währung: EUR

Kurs: 54,20 EUR

Stand: 17.09.2024

Die Continental AG ist ein international führender Hersteller von Reifen, Komponenten und Modulen für die Fahrzeugindustrie. Die Produktpalette von Continental umfasst neben Reifen auch Technologien für Bremssysteme, Fahrdynamikregelungen und Luftfedersysteme. Des Weiteren stellt Continental Produkte für die Passagiersicherheit sowie die Geräusch- und Schwingungsdämpfung an Chassis und Karosserie von Autos her. Zu den Nicht-Reifen-Produkten gehören neben Fahrwerksensoren, Fahrerassistenz- und Airbagsystemen auch Produkte für die Motorsteuerung und Einspritztechnik, Schlauchleitungssysteme, Formpolster, Transportbandsysteme und Beschichtungen.

| | |
|----------------------------|----------------|
| Aktuelles KGV | 13,30 |
| Gewinn je Aktie | 5,78 |
| Letzte Dividende je Aktie | 2,20 |
| Aktuelle Dividendenrendite | 2,86 |
| Cash Flow je Aktie | 16,64 |
| Buchwert je Aktie | 68,38 |
| Akt. Marktkapitalisierung | 15.384,46 Mil. |
| EBIT | 1853,80 Mil. |
| EBIT-Marge | 4,48 |

| | |
|-----------|--------------------------|
| Industrie | Konsumgüter |
| Sektor | Automobil und Zulieferer |
| Subsektor | Reifen |

Anschrift
 Continental AG
 Vahrenwalder Straße 9
 D-30165 Hannover
 www.conti-online.com

Investor Relations
 Bernard Wang

IR-Telefon
 +49-511-938-1068

IR-Email
 ir@conti.de

Hauptaktionäre
 free float (54%), IHO Group (46%)

Streubesitz
 43,09%

Vorstand
 Christian Kötz, Dr. Ariane Reinhart, Philip Nelles, Philipp von Hirschheydt, Olaf Schick, Katja Garcia Vila (formerly Dürrfeld)

Aufsichtsrat
 Prof. Dr. Wolfgang Reitzle, Hasan Allak, Christiane Benner, Dorothea von Boxberg, Stefan E. Buchner, Dr. Gunter Dunkel, Francesco Grioli...

Mitarbeiter
 202 763

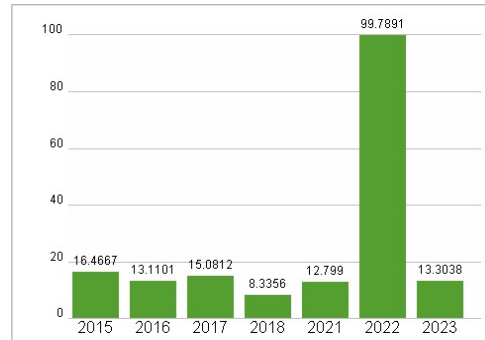
Umsatz
 41 420,50 Mil.



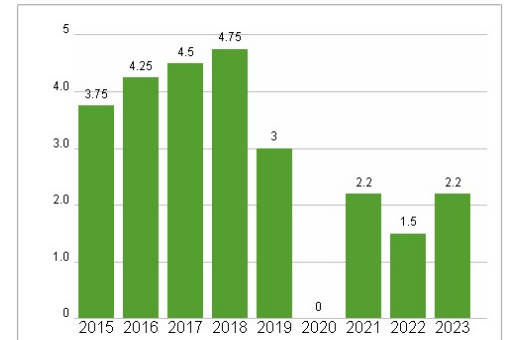
Wertentwicklung

| | 1M | 6M | 1J |
|----------------------|--------|---------|---------|
| Performance | -6,42% | -17,05% | -15,99% |
| Volatilität | 43,65 | 31,05 | 29,39 |
| Volumen Ø (Stk./Tag) | 18 077 | 19 938 | 16 505 |

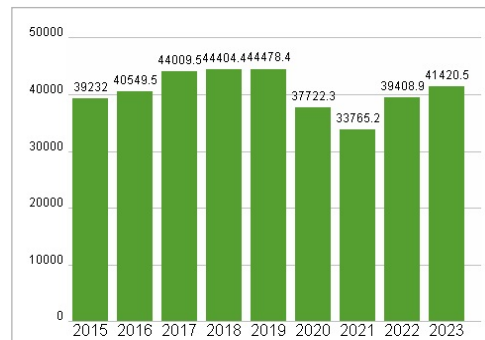
Aktuelles KGV



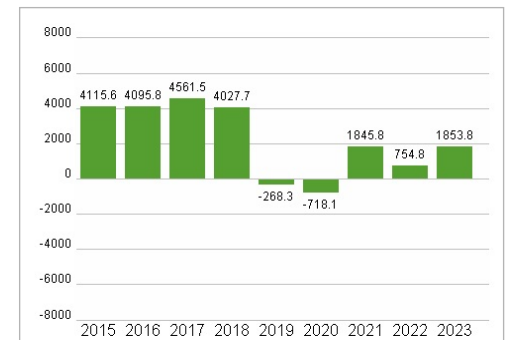
Dividende je Aktie (EUR)



Unternehmensumsatz (EUR)



EBIT (EUR)



Historische Daten: 2023

Erstellt: 19.09.2024 00:48

RISIKOHINWEIS: Die Informationen auf dieser Seite dienen ausschließlich zu Informationszwecken und sollten weder als Verkaufsangebot noch als Aufforderung zum Kauf des Wertpapiers oder einer Empfehlung zugunsten des Wertpapiers verstanden werden. Die baha GmbH und die BAWAG P.S.K. Bank für Arbeit und Wirtschaft und Österreichische Postsparkasse Aktiengesellschaft übernehmen trotz sorgfältigster Recherche keinerlei Haftung für die Richtigkeit der angegebenen Daten.

Factsheet erstellt von: www.baha.com