

RIO TINTO PLC LS-, 10

Börse: TradeGate

ISIN: GB0007188757

Währung: EUR

Kurs: 58,76 EUR

Stand: 14.01.2025

Rio Tinto ist eine multinationale Bergbaugesellschaft, die unter ihrem Dach die Aktivitäten der britischen Rio Tinto Plc. und der australischen Rio Tinto Limited vereint. Das Unternehmen konzentriert sich auf die Erschließung, Erforschung und den Abbau von Mineralienvorkommen. Die geografischen Schwerpunkte liegen in Australien und Nordamerika; aber auch in Europa, Südamerika, Asien und Afrika ist Rio Tinto aktiv. Der Konzern betreibt Tage- und Untertagebau, Mühlen, Raffinerien und Schmelzhütten sowie eine Reihe unterschiedlicher Forschungs- und Serviceeinrichtungen. Das Mineralienportfolio des Konzerns beinhaltet neben Aluminium, Kupfer und Gold auch Diamanten, Industriemetalle, Kohle, Uran, Eisenerz sowie verschiedene andere Mineralien. Bei der Gewinnung und Vermarktung der Produkte wird die Rio Tinto Unternehmensgruppe durch zahlreiche, auf dem internationalen Markt platzierte Tochtergesellschaften unterstützt.

Aktuelles KGV	9,29
Gewinn je Aktie	8,01
Letzte Dividende je Aktie	4,35
Aktuelle Dividendenrendite	5,85
Cash Flow je Aktie	12,07
Buchwert je Aktie	43,46
Akt. Marktkapitalisierung	93.420,77 Mil.
EBIT	15498,00 Mil.
EBIT-Marge	28,68

Industrie Rohstoffe

Sektor Minen und Metalle

Subsektor -

Anschrift
Rio Tinto plc
6 St James's Square
UK-London SW1Y 4AD
www.riotinto.com

Investor Relations

IR-Telefon

IR-Email

investorenquiries@riotinto.com

Hauptaktionäre

Freefloat (72.6%), Shining Prospect Pte. Ltd (14.02%), BlackRock, Inc (8.38%), The Capital Group Companies, Inc. (5%)

Streubesitz -

Vorstand

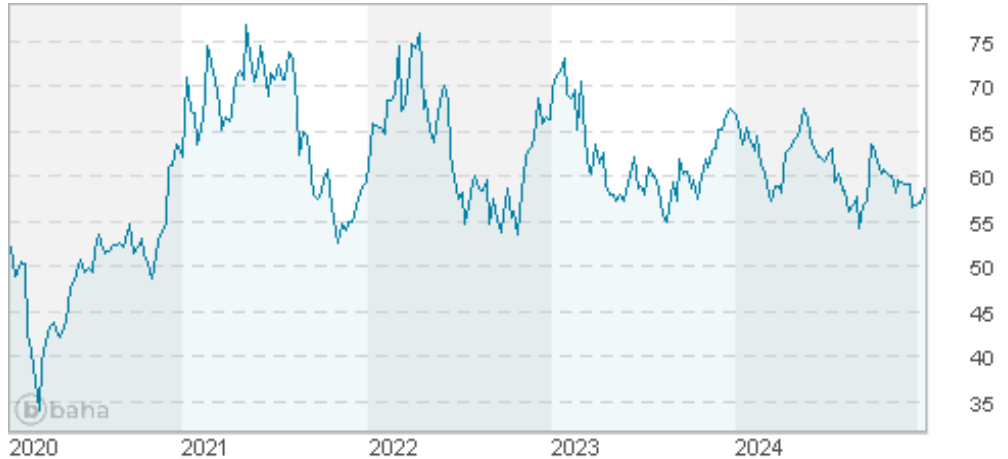
Peter Cunningham, Bold Baatar, Alf Barrios, Mark Davies, Isabelle Deschamps, Katie Jackson, Sinead Kaufman, James Martin, Kellie Parker...

Aufsichtsrat

Dominic Barton, Jakob Stausholm, Peter Cunningham, Dean Dalla Valle, Simon Henry, Kaisa Hietala, Sam Laidlaw, Susan Lloyd-Hurwitz,...

Mitarbeiter -

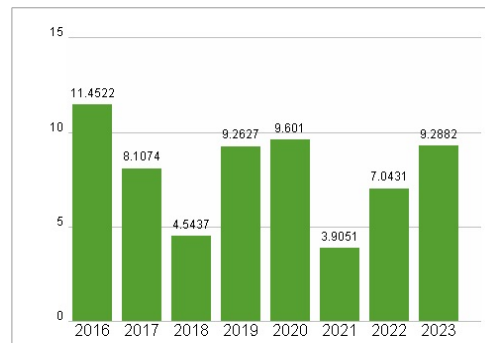
Umsatz 54041,00 Mil.



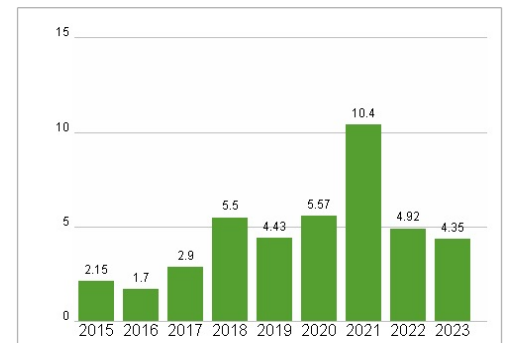
Wertentwicklung

	1M	6M	1J
Performance	-0,22%	-4,65%	-7,43%
Volatilität	14,44	21,73	20,41
Volumen Ø (Stk./Tag)	28 768	28 571	24 934

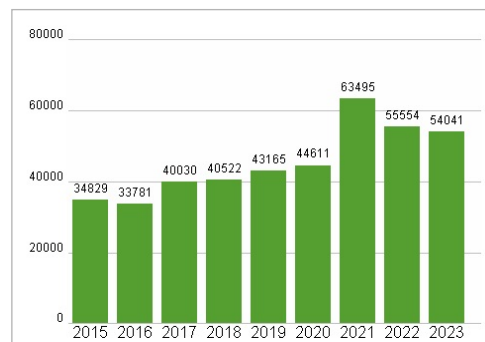
Aktuelles KGV



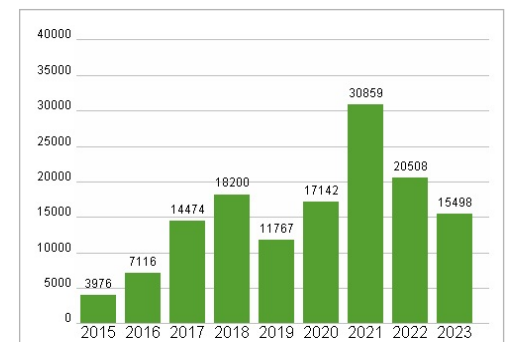
Dividende je Aktie (USD)



Unternehmensumsatz (USD)



EBIT (USD)



Historische Daten: 2023

Erstellt: 15.01.2025 18:09

RISIKOHINWEISE: Die Informationen auf dieser Seite dienen ausschließlich zu Informationszwecken und sollten weder als Verkaufsangebot noch als Aufforderung zum Kauf des Wertpapiers oder einer Empfehlung zugunsten des Wertpapiers verstanden werden. Die baha GmbH und die BAWAG P.S.K. Bank für Arbeit und Wirtschaft und Österreichische Postsparkasse Aktiengesellschaft übernehmen trotz sorgfältigster Recherche keinerlei Haftung für die Richtigkeit der angegebenen Daten.

Factsheet erstellt von: www.baha.com