

Euronext NV

Börse: Nasdaq Other OTC ISIN: NL0006294274 Währung: USD Kurs: 73,25 USD Stand: 12.05.2022

Euronext ist eine Börsengruppe, die sich auf den europäischen Raum konzentriert. Dabei betreibt das Unternehmen Börsen in Belgien, Frankreich, Irland, den Niederlanden, Norwegen und Portugal. Euronext betreibt regulierte Aktien- und Derivatemärkte und agiert außerdem als Zentrum für die Notierung von Schuldtiteln und Fonds. Das gesamte Produktangebot umfasst Aktien, Devisen, börsengehandelte Fonds, Optionsscheine und Zertifikate, Anleihen, Derivate, Rohstoffe und Indizes. Zusätzlich zu seinem wichtigsten regulierten Markt betreibt das Unternehmen Euronext GrowthTM und Euronext AccessTM, die den Zugang zu Notierungen für KMU vereinfachen. Des Weiteren bietet Euronext Verwahrungs- und Abwicklungsdienste über zentrale Wertpapierdepots in Dänemark, Norwegen und Portugal an.

Aktuelles KGV	19,91
Gewinn je Aktie	4,53
Letzte Dividende je Aktie	2,25
Aktuelle Dividendenrendite	2,50
Cash Flow je Aktie	5,64
Buchwert je Aktie	15,63
Akt. Marktkapitalisierung	6.280,84 Mil.
EBIT	444,90 Mil.
EBIT-Marge	50,31

Industrie	Finanzdienstleister
Sektor	Besondere Finanzdienstleister
Subsektor	-

Anschrift
Euronext N.V.
Postbus 19163
NL-1000 GD Amsterdam
<https://www.euronext.com/en>

Investor Relations Aurélie Cohen
IR-Telefon +33-1-70-48-2417

IR-Email
ir@euronext.com

Hauptaktionäre
Freefloat (74.27%), Reference Shareholders (25.44%), Eigene Anteile (0.18%), Mitarbeiter (0.11%)

Streubesitz -

Vorstand
Chris Topple, Daryl Byrne, Delphine d'Amarzit, Georges Lauchard, Isabel Ucha, Øivind Amundsen, Simone Huis in't Veld, Vincent Van Dessel...

Aufsichtsrat
Dick Sluimers, Alessandra Ferone, Diana Chan, Morten Thorsrud, Nathalie Rachou, Olivier Sichel, Padraic O'Connor, Piero Novelli, Rika...

Mitarbeiter 1 714

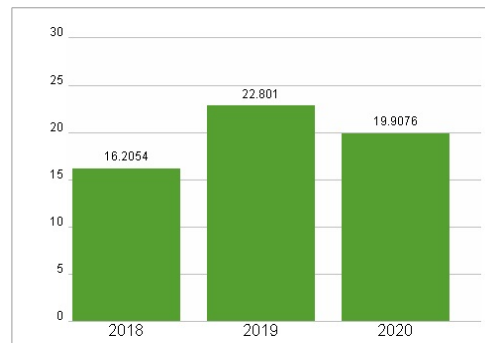
Umsatz 884,30 Mil.



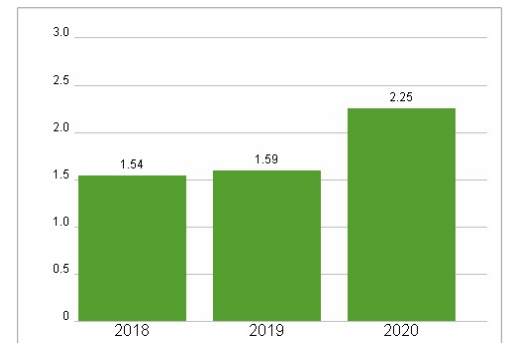
Wertentwicklung

	1M	6M	1J
Performance	-15,00%	-27,56%	-27,72%
Volatilität	38,25	35,42	29,52
Volumen Ø (Stk./Tag)	1 148	1 142	1 511

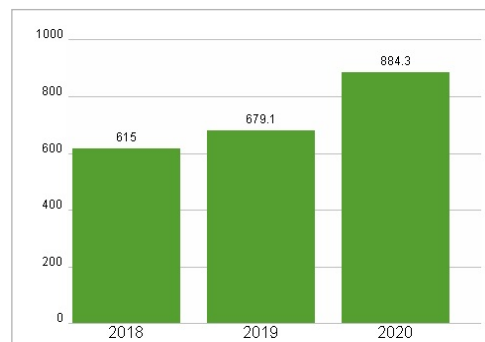
Aktuelles KGV



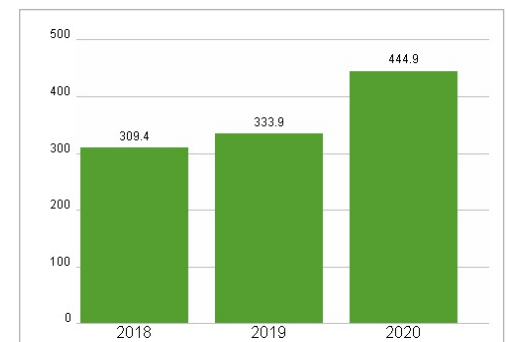
Dividende je Aktie (EUR)



Unternehmensumsatz (EUR)



EBIT (EUR)



Historische Daten: 2020 Erstellt: 22.05.2022 19:18