

TEVA PHARMACEUT. SP.ADR

Börse: gettex

ISIN: US8816242098

Währung: EUR

Kurs: 15,00 EUR

Stand: 11.06.2025

Teva Pharmaceuticals Industries Ltd. (Teva) gehört zu den 15 größten internationalen Pharmaunternehmen und ist einer der weltweit führenden Hersteller von Generika. Des Weiteren entwickelt und vertreibt die Gesellschaft innovative Arzneimittel und pharmazeutische Wirkstoffe wie auch Originalmedikamente (Copaxone® - Multiple Sklerose, Azilect® - Parkinson). Insgesamt konzentriert sich das Unternehmen auf die Fachbereiche Onkologie, Neurologie, Pneumologie und Frauenheilkunde.


| | |
|----------------------------|---------------------------------------------------------------------------------------------------------------------------------------------|
| Aktuelles KGV | - |
| Gewinn je Aktie | - |
| Letzte Dividende je Aktie | - |
| Aktuelle Dividendenrendite | - |
| Cash Flow je Aktie | - |
| Buchwert je Aktie | - |
| Akt. Marktkapitalisierung | 24.989,80 Mil. |
| EBIT | -303,00 Mil. |
| EBIT-Marge | -1,83 |
| Industrie | Gesundheitswesen |
| Sektor | Pharmazeutische Industrie |
| Subsektor | Pharmazeutische Industrie |
| Anschrift | Teva Pharmaceuticals Industries Ltd. 5 Basel St. Petach Tikva 49131, Israel www.tevapharm.com |
| Investor Relations | Kevin C. Mannix |
| IR-Telefon | +215-591-8912 |
| IR-Email | kevin.mannix@tevapharm.com |
| Hauptaktionäre | Freefloat (88.2%), Capital Research and Management Company (11.8%) |
| Streubesitz | 88,20% |
| Vorstand | Eli Kalif, David M. Stark, Dr. Hafrun Fridriksdottir, Eli Shani, Eric Drapé, Galia Inbar, Lori Queisser, Mark Sabag, Nir Baron, Richard... |
| Aufsichtsrat | Dr. Sol J. Barer, Amir Elstein, Dr. Perry D. Nisen, Dr. Tal Zaks, Gerald M. Lieberman, Janet S. Vergis, Jean-Michel Halfon, Kåre Schultz... |
| Mitarbeiter | - |
| Umsatz | 16544,00 Mil. |



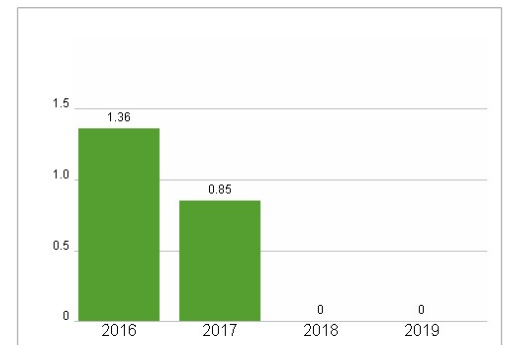
Wertentwicklung

| | 1M | 6M | 1J |
|----------------------|--------|--------|--------|
| Performance | -8,31% | -7,45% | -6,29% |
| Volatilität | 37,65 | 60,18 | 47,32 |
| Volumen Ø (Stk./Tag) | 4 239 | 2 636 | 1 934 |

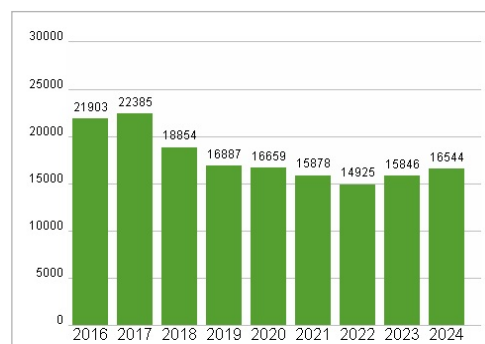
Aktuelles KGV



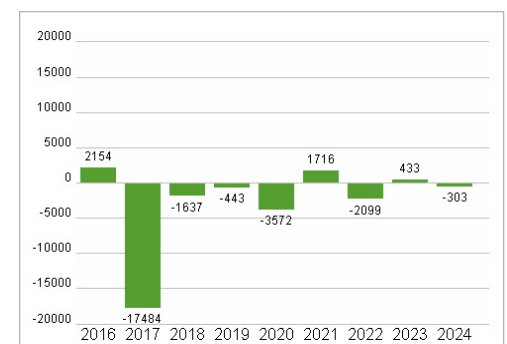
Dividende je Aktie (USD)



Unternehmensumsatz (USD)



EBIT (USD)



Historische Daten: 2024

Erstellt: 12.06.2025 15:57