

# STROEER SE + CO. KGAA

Börse: gettex

ISIN: DE0007493991

Währung: EUR

Kurs: 62,00 EUR

Stand: 25.07.2024

Ströer SE & Co. KGaA ist einer der führenden Anbieter für Außen- und Online-Werbung und bietet den werbungstreibenden Kunden individualisierte und voll integrierte Premium-Kommunikationslösungen an. Das Portfolio reicht von klassischen Plakatmedien über Werbung in Wartehallen und Transportmitteln bis hin zu digitalen und interaktiven Medien. Die Ströer Gruppe vermarktet rund 300.000 Außenwerbeflächen und mehrere tausend Webseiten. Zudem publiziert das Medienhaus im Digital Publishing Premium-Inhalte über alle digitalen Kanäle und bietet mit Angeboten wie t-online.de und Special-Interest-Portalen eines der reichweitenstärksten Netzwerke Deutschlands.

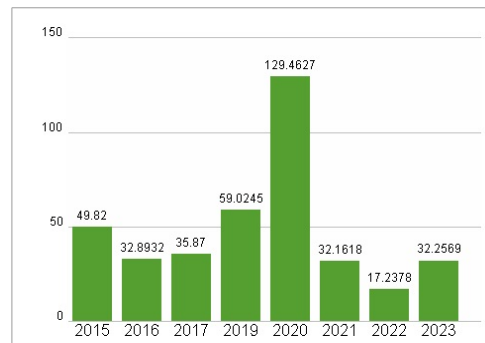
|                            |  |
|----------------------------|--|
| Aktuelles KGV              | 32,26  |
| Gewinn je Aktie            | 1,67   |
| Letzte Dividende je Aktie  | 1,85   |
| Aktuelle Dividendenrendite | 3,44   |
| Cash Flow je Aktie         | 7,20   |
| Buchwert je Aktie          | 7,83   |
| Akt. Marktkapitalisierung  | 2.994,09 Mil.  |
| EBIT                       | 0,00 Mil.  |
| EBIT-Marge                 | -  |
| Industrie                  | Konsumgüter  |
| Sektor                     | Unterhaltung und Freizeit  |
| Subsektor                  | -  |
| Anschrift                  | Ströer SE & Co. KGaA<br>Ströer-Allee 1<br>D-50999 Köln<br>www.stroeer.de   |
| Investor Relations         | Christoph Löhrike  |
| IR-Telefon                 | +49-2236-9645-356  |
| IR-Email                   | cloehrke@stroeer.de  |
| Hauptaktionäre             | Udo Müller (24.09%), Dirk Stöer (20.03%), other shareholders (19.43%), ValueAct (15.24%), JP Morgan Chase & Co (12.04%), Allianz Global... |
| Streubesitz                | 55,70%   |
| Vorstand                   | Henning Gieseke  |
| Aufsichtsrat               | Christoph Vilanek, Dr. Karl-Georg Altenburg, Martin Diederichs, Prof. Dr. Stephan Eilers, Elisabeth Lepique, Barbara Liese-Bloch, Petra... |
| Mitarbeiter                | 11 504   |
| Umsatz                     | 1914,33 Mil.   |



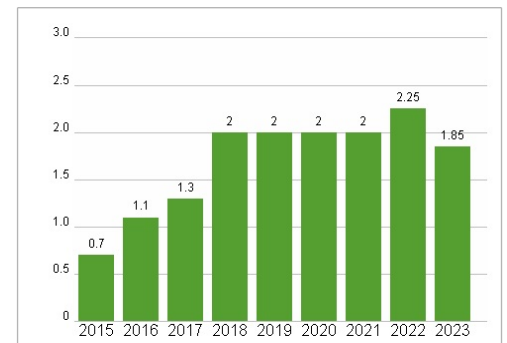
## Wertentwicklung

|                      | 1M     | 6M      | 1J      |
|----------------------|--------|---------|---------|
| Performance          | +3,56% | +12,92% | +46,64% |
| Volatilität          | 15,50  | 20,39   | 21,99   |
| Volumen Ø (Stk./Tag) | 395    | 424     | 396     |

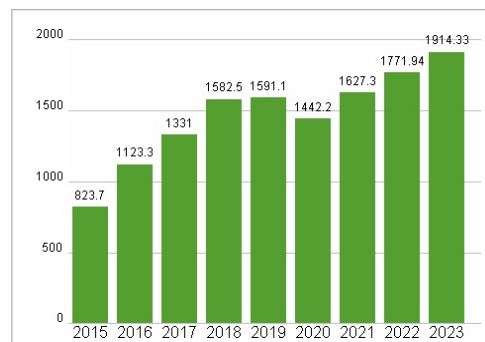
## Aktuelles KGV



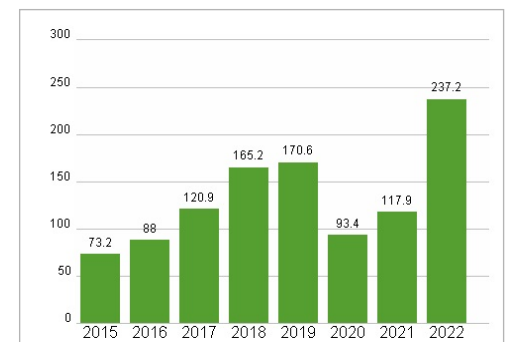
## Dividende je Aktie (EUR)



## Unternehmensumsatz (EUR)



## EBIT (EUR)



Historische Daten: 2023

Erstellt: 27.07.2024 04:09

RISIKOHINWEISE: Die Informationen auf dieser Seite dienen ausschließlich zu Informationszwecken und sollten weder als Verkaufsangebot noch als Aufforderung zum Kauf des Wertpapiers oder einer Empfehlung zugunsten des Wertpapiers verstanden werden. Die baha GmbH und die BAWAG P.S.K. Bank für Arbeit und Wirtschaft und Österreichische Postsparkasse Aktiengesellschaft übernehmen trotz sorgfältigster Recherche keinerlei Haftung für die Richtigkeit der angegebenen Daten.

Factsheet erstellt von: www.baha.com