

ZURICH INSUR.GR.NA.SF0, I0

Börse: gettex

ISIN: CH0011075394

Währung: EUR

Kurs: 624,80 EUR

Stand: 22.05.2025

Die Zurich Insurance Group ist eine weltweit führende Anbieterin von Lösungen in den Bereichen Risikoabsicherung und Vermögensbildung. Das Unternehmen bietet Privat- und Kleinbetrieben, Unternehmen und multinationalen Gesellschaften eine breite Palette an Versicherungs- und Vorsorgeprodukte aus den Bereichen Sach-, Lebens-, Renten-, Unfall-, Kranken-, Fahrzeug- und Haftpflichtversicherungen, sowie Kapitalanlagen, Spar- und Vorsorgeprodukte. Die Unternehmensgruppe stützt sich auf eine starke Position in den Hauptmärkten USA, Großbritannien, Kontinentaleuropa und Schweiz. Insgesamt betreut der Finanzdienstleistungskonzern Kunden in über 210 Ländern.

Aktuelles KGV	14,96
Gewinn je Aktie	39,91
Letzte Dividende je Aktie	34,44
Aktuelle Dividendenrendite	5,77
Cash Flow je Aktie	51,95
Buchwert je Aktie	174,04
Akt. Marktkapitalisierung	87.405,12 Mil.
EBIT	0,00 Mil.
EBIT-Marge	-

Industrie	Finanzdienstleister
Sektor	Versicherungen
Subsektor	Versicherungen, alle
Anschrift	Zurich Insurance Group Ltd Mythenquai 2 8002 Zürich www.zurich.com

Investor Relations	Jon Hocking
IR-Telefon	+41 76 478 73 96
IR-Email	investor.relations@zurich.com

Hauptaktionäre	UBS Fund Management AG (5%), BlackRock, Inc (5%), The Capital Group Companies, Inc. (3%)
----------------	--

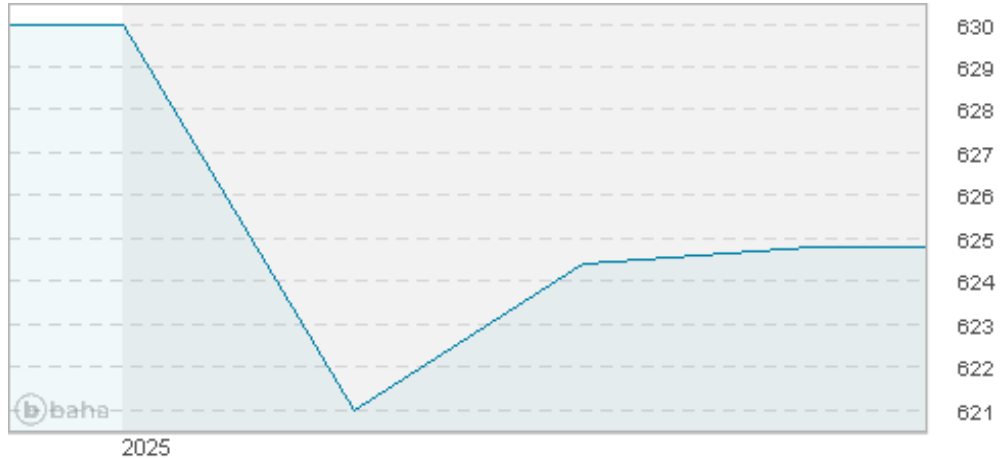
Streubesitz	97,77%
-------------	--------

Vorstand	Claudia Cordioli, Ericson Chan, Peter Giger, Alison Martin, Laurence Maurice, Cara Morton, Tulsu Naidu, Sierra Signorelli, Kristof...
----------	---

Aufsichtsrat	Michel M. Liès, Christoph Franz, Monica Mächler, Joan Amble, Catherine Bessant, Michael Halbherr, Thomas Jordan, Sabine Keller-Busse...
--------------	---

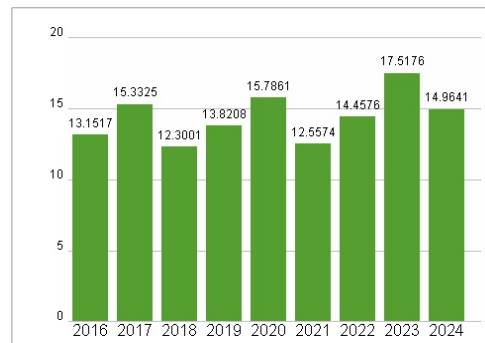
Mitarbeiter	63 000
-------------	--------

Umsatz	66321,00 Mil.
--------	---------------

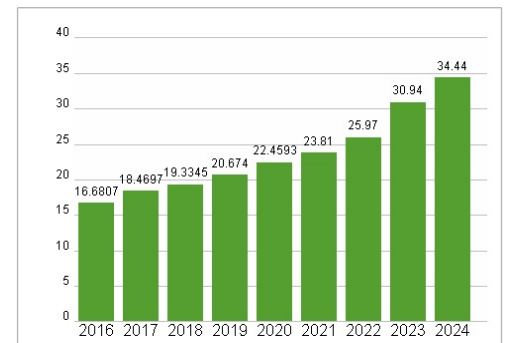


	1M	6M	1J
Performance	0,00%	0,00%	0,00%
Volatilität			
Volumen Ø (Stk./Tag)	00	00	00

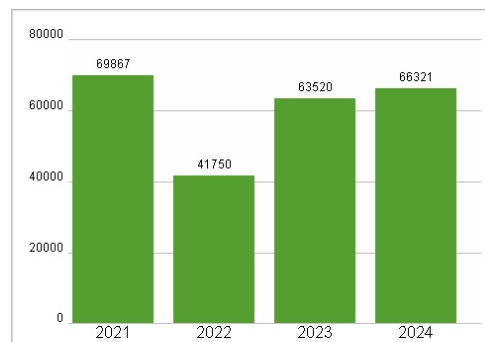
Aktuelles KGV



Dividende je Aktie (USD)



Unternehmensumsatz (USD)



EBIT (USD)



Historische Daten: 2024 Erstellt: 23.05.2025 10:49

RISIKOHINWEIS: Die Informationen auf dieser Seite dienen ausschließlich zu Informationszwecken und sollten weder als Verkaufsangebot noch als Aufforderung zum Kauf des Wertpapiers oder einer Empfehlung zugunsten des Wertpapiers verstanden werden. Die baha GmbH und die BAWAG P.S.K. Bank für Arbeit und Wirtschaft und Österreichische Postsparkasse Aktiengesellschaft übernehmen trotz sorgfältigster Recherche keinerlei Haftung für die Richtigkeit der angegebenen Daten.

Factsheet erstellt von: www.baha.com