

EURONEXT N.V. WI EO I,60

Börse: München

ISIN: NL0006294274

Währung: EUR

Kurs: 78,76 EUR

Stand: 16.08.2022

Euronext ist eine Börsengruppe, die sich auf den europäischen Raum konzentriert. Dabei betreibt das Unternehmen Börsen in Belgien, Frankreich, Irland, den Niederlanden, Norwegen und Portugal. Euronext betreibt regulierte Aktien- und Derivatemärkte und agiert außerdem als Zentrum für die Notierung von Schuldtiteln und Fonds. Das gesamte Produktangebot umfasst Aktien, Devisen, börsengehandelte Fonds, Optionsscheine und Zertifikate, Anleihen, Derivate, Rohstoffe und Indizes. Zusätzlich zu seinem wichtigsten regulierten Markt betreibt das Unternehmen Euronext GrowthTM und Euronext AccessTM, die den Zugang zu Notierungen für KMU vereinfachen. Des Weiteren bietet Euronext Verwahrungs- und Abwicklungsdienste über zentrale Wertpapierdepots in Dänemark, Norwegen und Portugal an.

Aktuelles KGV	19,91
Gewinn je Aktie	4,53
Letzte Dividende je Aktie	2,25
Aktuelle Dividendenrendite	2,50
Cash Flow je Aktie	5,64
Buchwert je Aktie	15,63
Akt. Marktkapitalisierung	6.280,84 Mil.
EBIT	444,90 Mil.
EBIT-Marge	50,31

Industrie Finanzdienstleister

Sektor Besondere Finanzdienstleister

Subsektor -

Anschrift Euronext N.V.
Postbus 19163
NL-1000 GD Amsterdam
<https://www.euronext.com/en>

Investor Relations Aurélie Cohen

IR-Telefon +33-1-70-48-2417

IR-Email ir@euronext.com

Hauptaktionäre Freefloat (74.27%), Reference Shareholders (25.44%), Eigene Anteile (0.18%), Mitarbeiter (0.11%)

Streubesitz -

Vorstand Chris Topple, Daryl Byrne, Delphine d'Amarzit, Georges Lauchard, Isabel Ucha, Øivind Amundsen, Simone Huis in't Veld, Vincent Van Dessel...

Aufsichtsrat Dick Sluimers, Alessandra Ferone, Diana Chan, Morten Thorsrud, Nathalie Rachou, Olivier Sichel, Padraic O'Connor, Piero Novelli, Rika...

Mitarbeiter 1 714

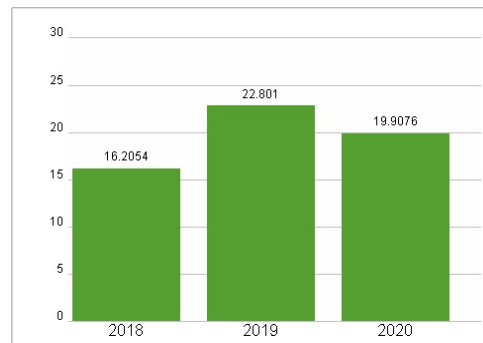
Umsatz 884,30 Mil.



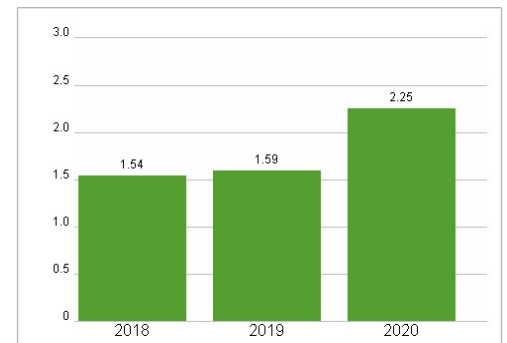
Wertentwicklung

	1M	6M	1J
Performance	+2,42%	-9,05%	-14,39%
Volatilität	8,04	18,48	16,50
Volumen Ø (Stk./Tag)	00	03	03

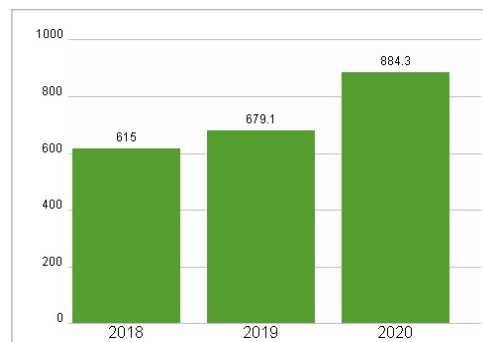
Aktuelles KGV



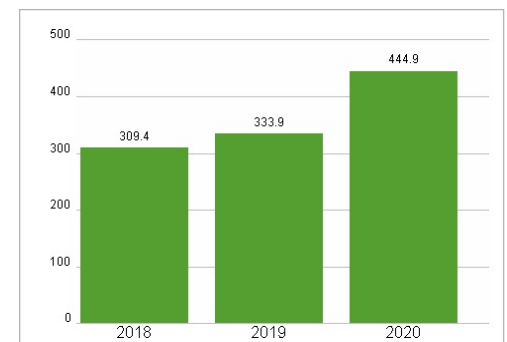
Dividende je Aktie (EUR)



Unternehmensumsatz (EUR)



EBIT (EUR)



Historische Daten: 2020

Erstellt: 18.08.2022 06:00

RISIKOHINWEIS: Die Informationen auf dieser Seite dienen ausschließlich zu Informationszwecken und sollten weder als Verkaufsangebot noch als Aufforderung zum Kauf des Wertpapiers oder einer Empfehlung zugunsten des Wertpapiers verstanden werden. Die baha GmbH und die BAWAG P.S.K. Bank für Arbeit und Wirtschaft und Österreichische Postsparkasse Aktiengesellschaft übernehmen trotz sorgfältigster Recherche keinerlei Haftung für die Richtigkeit der angegebenen Daten.

Factsheet erstellt von: www.baha.com