

HOME DEPOT INC. DL-,05

Börse: Düsseldorf

ISIN: US4370761029

Währung: EUR

Kurs: 312,25 EUR

Stand: 18.04.2024

The Home Depot Inc. ist ein Baumarktunternehmen, welches eine Reihe amerikanischer Hand- und Heimwerkermärkte unter dem Namen „The Home Depot“ betreibt. Mit über 2.280 Selbstbedienungsläden in den USA und mehreren Niederlassungen in Kanada, Puerto Rico, den Virgin Islands und Guam sowie Mexiko ist der Konzern auf dem nord- und südamerikanischen Markt präsent. Das Warenangebot richtet sich sowohl an Heimwerker als auch Baufirmen und Handwerker. Neben einem reichen Sortiment an Baumaterial und Zubehör ergänzen Gartenutensilien und Pflanzen das Angebot. Das Unternehmen gilt als weltweit größtes Baumarktunternehmen.

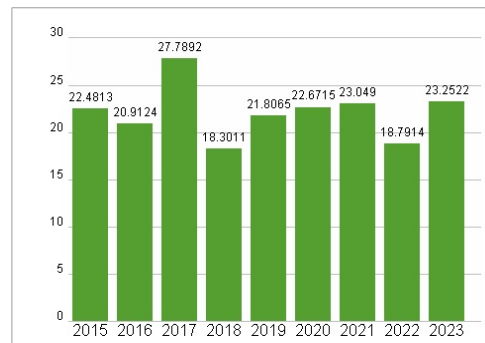
| | |
|----------------------------|--|
| Aktuelles KGV | 23,25 |
| Gewinn je Aktie | 15,28 |
| Letzte Dividende je Aktie | 8,36 |
| Aktuelle Dividendenrendite | 2,35 |
| Cash Flow je Aktie | 21,36 |
| Buchwert je Aktie | 1,05 |
| Akt. Marktkapitalisierung | 352.107,90 Mil. |
| EBIT | 21689,00 Mil. |
| EBIT-Marge | 14,21 |
| Industrie | Konsumgüter |
| Sektor | Einzelhändler |
| Subsektor | - |
| Anschrift | The Home Depot Inc. 2455 Paces Ferry Road NW Atlanta, Georgia 30339-4024, USA www.homedepot.com |
| Investor Relations | |
| IR-Telefon | +1-770-384-2871 |
| IR-Email | investor_relations@homedepot.com |
| Hauptaktionäre | Freefloat (84.2%),The Vanguard Group, Inc. (9%),BlackRock, Inc. (6.8%) |
| Streubesitz | 84,20% |
| Vorstand | Richard McPhail, Ann-Marie Campbell, Matthew A. Carey, Fahim Siddiqui, Teresa Wynn Roseborough, Billy Bastek, John Deaton, Tim Hourigan... |
| Aufsichtsrat | Edward Decker, Albert P. Carey, Ari Bousbib, Caryn Seidman-Becker, Gerard J. Arpey, Gregory D. Brenneman, J. Frank Brown, Jeffery... |
| Mitarbeiter | - |
| Umsatz | 152669,00 Mil. |



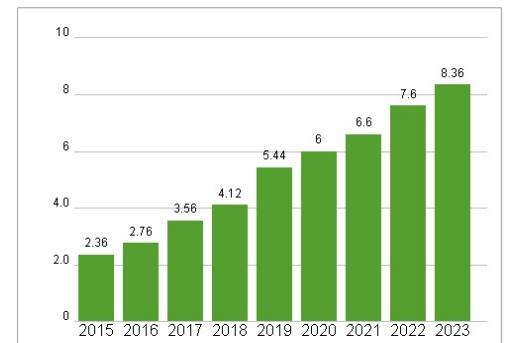
Wertentwicklung

| | 1M | 6M | 1J |
|----------------------|--------|---------|---------|
| Performance | -9,36% | +14,74% | +16,44% |
| Volatilität | 24,62 | 18,76 | 18,69 |
| Volumen Ø (Stk./Tag) | 00 | 01 | 01 |

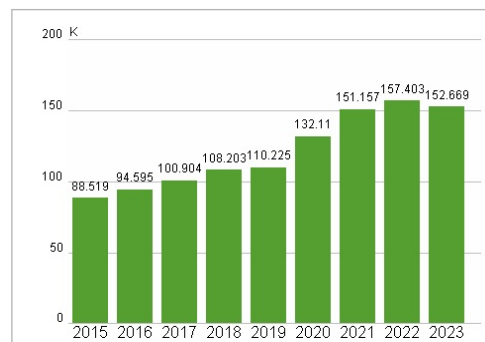
Aktuelles KGV



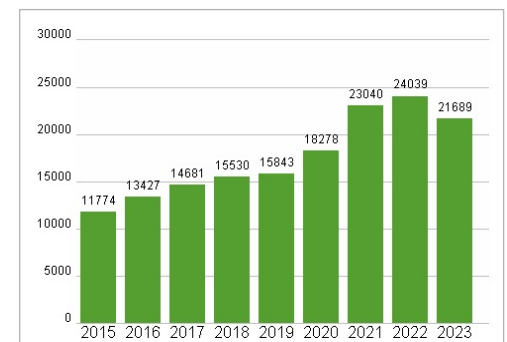
Dividende je Aktie (USD)



Unternehmensumsatz (USD)



EBIT (USD)



Historische Daten: 2023

Erstellt: 19.04.2024 19:34