

# THE SOUTHERN CO. DL 5

Börse: München      ISIN: US8425871071      Währung: EUR      Kurs: 78,15 EUR      Stand: 13.06.2025

The Southern Company zählt zu den führenden Stromerzeugern in den USA. Die Gesellschaft konzentriert sich dabei auf den Südosten des Landes. Das Unternehmen vereint fünf operative Tochtergesellschaften und ist im Wiederverkauf von Strom aktiv. Alabama Power, Georgia Power, Gulf Power, Mississippi Power und Southern Power sind für die Versorgung von mehr als vier Millionen Kunden verantwortlich. Southern Nuclear betreibt zusätzlich drei Kernkraftwerke. Jährlich produziert die Unternehmensgruppe über 46.000 Megawatt Strom. Des Weiteren bietet die Southern Company über die Tochtergesellschaft Southern Telecom Geschäftskunden verschiedene Leistungen im Bereich der Glasfaserkommunikation an.

Aktuelles KGV	20,52
Gewinn je Aktie	4,01
Letzte Dividende je Aktie	2,86
Aktuelle Dividendenrendite	3,47
Cash Flow je Aktie	8,92
Buchwert je Aktie	33,44
Akt. Marktkapitalisierung	90.288,76 Mil.
EBIT	7068,00 Mil.
EBIT-Marge	26,45

Industrie      Industrie

Sektor      Diversifizierte Industriunternehmen

Subsektor      Diversifizierte Industriunternehmen

Anschrift

Southern Company  
30 Ivan Allen Jr. Blvd. NW  
Atlanta, GA 30308, USA  
www.southerncompany.com

Investor Relations      Scott Gammill

IR-Telefon      +1-404-506-0901

IR-Email      sagammil@southernco.com

Hauptaktionäre

Vanguard Group Inc (9.37%),Blackrock Inc. (7.64%),State Street Corporation (5.26%),JPMORGAN CHASE & CO (5.09%),FMR, LLC (2...

Streubesitz      84,20%

Vorstand

Daniel S. Tucker, Anthony Wilson, Bryan Anderson, Chris Cumiskey, James Y. Kerr II, Kimberly S. Greene, Martin B. Davis, Stan W. Connally...

Aufsichtsrat

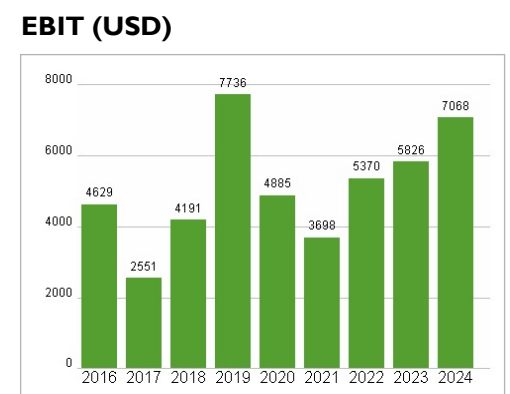
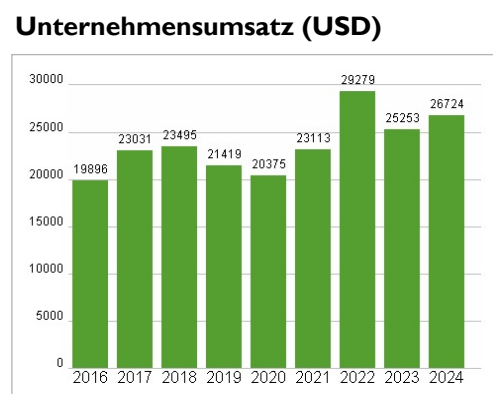
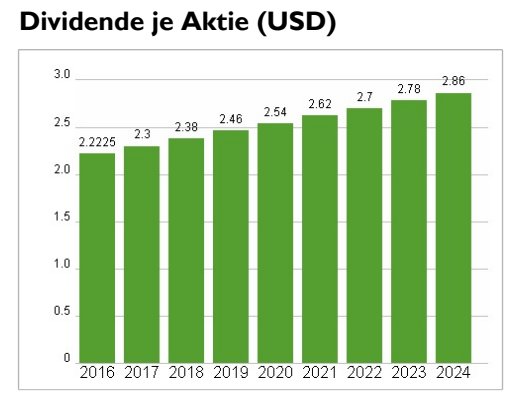
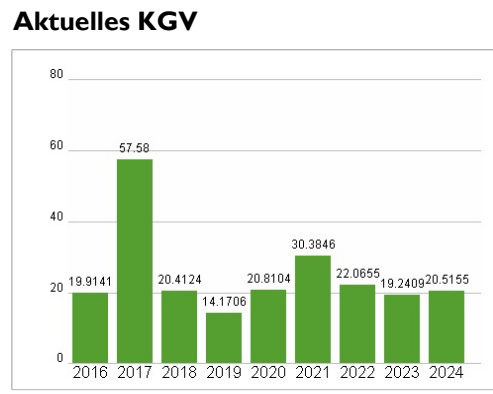
Thomas A. Fanning, Anthony F. Earley, Jr., Colette D. Honorable, Dale E. Klein, David J. Grain, Donald M. James, Dr. Ernest J. Moniz...

Mitarbeiter      -

Umsatz      26724,00 Mil.



	IM	6M	IJ
Performance	-1,17%	-0,98%	+6,54%
Volatilität	13,05	20,82	18,67
Volumen Ø (Stk./Tag)	00	04	02



Historische Daten: 2024      Erstellt: 16.06.2025 12:55

RISIKOHINWEIS: Die Informationen auf dieser Seite dienen ausschließlich zu Informationszwecken und sollten weder als Verkaufsangebot noch als Aufforderung zum Kauf des Wertpapiers oder einer Empfehlung zugunsten des Wertpapiers verstanden werden. Die baha GmbH und die BAWAG P.S.K. Bank für Arbeit und Wirtschaft und Österreichische Postsparkasse Aktiengesellschaft übernehmen trotz sorgfältigster Recherche keinerlei Haftung für die Richtigkeit der angegebenen Daten. Factsheet erstellt von: www.baha.com