

# TRAVELERS COS INC.

Börse: Xetra

ISIN: US89417E1091

Währung: EUR

Kurs: 152,36 EUR

Stand: 23.06.2022

The Travelers Companies Inc. ist eine weltweit tätige Versicherungs- und Rückversicherungsgesellschaft. Die Unternehmensgruppe konzentriert sich auf die Sparten Sach- und Haftpflicht sowie Unfallversicherungen für Unternehmen jeder Größe. Daneben bietet die Firma auch Eigentums- und Unfallversicherungen für Privatpersonen an. Auf internationaler Ebene handelt The Travelers Companies mit Bürgschaften und Haftpflichtprodukten, vor allem in englischsprachigen Gebieten wie Großbritannien, Kanada und Irland.

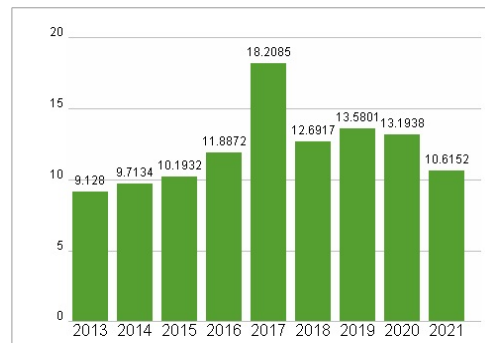
Aktuelles KGV	10,62
Gewinn je Aktie	14,74
Letzte Dividende je Aktie	3,49
Aktuelle Dividendenrendite	2,23
Cash Flow je Aktie	29,27
Buchwert je Aktie	116,25
Akt. Marktkapitalisierung	38.872,86 Mil.
EBIT	4798,00 Mil.
EBIT-Marge	-
Industrie	Finanzdienstleister
Sektor	Versicherungen
Subsektor	-
Anschrift	The Travelers Companies Inc. 485 Lexington Avenue New York, New York 10017, USA www.travelers.com/
Investor Relations	Abbe Goldstein
IR-Telefon	+1-917-778-6825
IR-Email	
Hauptaktionäre	Freefloat (68.78%), The Vanguard Group (8.76%), BlackRock, Inc. (8%), FMR LLC (7.409%), State Street Corporation (7.05%)
Streubesitz	68,78%
Vorstand	Daniel S. Frey, Andy F. Bessette, Avrohom J. Kess, Bruce R. Jones, Christine Kalla, Daniel T.H. Yin, David D. Rowland, Diane Kurtzman...
Aufsichtsrat	Alan D. Schnitzer, Alan L. Beller, Clarence Otis Jr., Elizabeth E. Robinson, Janet M. Dolan, Laurie J. Thomsen, Patricia L. Higgins...
Mitarbeiter	30 800
Umsatz	0,00 Mil.



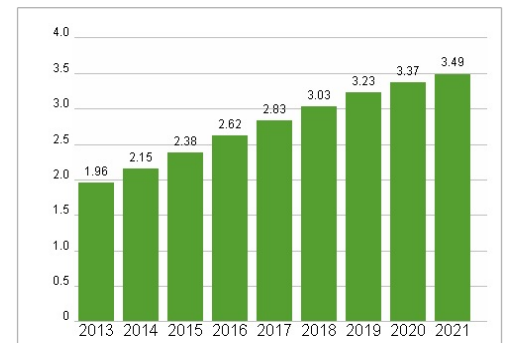
## Wertentwicklung

	1M	6M	1J
Performance	-6,53%	+10,83%	+19,97%
Volatilität	17,42	23,00	20,64
Volumen Ø (Stk./Tag)	146	108	65

## Aktuelles KGV



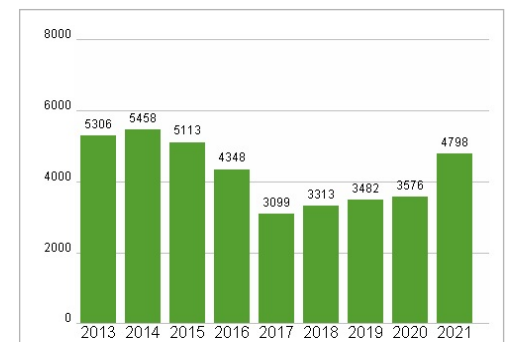
## Dividende je Aktie (USD)



## Unternehmensumsatz (USD)



## EBIT (USD)



Historische Daten: 2021

Erstellt: 26.06.2022 14:19

RISIKOHINWEIS: Die Informationen auf dieser Seite dienen ausschließlich zu Informationszwecken und sollten weder als Verkaufsangebot noch als Aufforderung zum Kauf des Wertpapiers oder einer Empfehlung zugunsten des Wertpapiers verstanden werden. Die baha GmbH und die BAWAG P.S.K. Bank für Arbeit und Wirtschaft und Österreichische Postsparkasse Aktiengesellschaft übernehmen trotz sorgfältigster Recherche keinerlei Haftung für die Richtigkeit der angegebenen Daten.

Factsheet erstellt von: www.baha.com