

Dmg Mori Aktiengesellschaft

Börse: Nasdaq Other OTC ISIN: DE0005878003 Währung: USD Kurs: 54,45 USD Stand: 01.12.2017

Die DMG MORI Aktiengesellschaft ist ein weltweit tätiger Hersteller von Hightech-Maschinen, Serviceleistungen sowie Software- und Energielösungen. Hervorgegangen ist das Unternehmen aus einem Zusammenschluss der Gildemeister AG und der DMG Mori Seiki. Die Kernkompetenzen liegen im Drehen, Fräsen, Ultrasonic und Lasern und werden ergänzt durch Automatisierungs- und Softwarelösungen für Werkzeugmaschinen sowie Solar-Tracker-Systeme. Das Lieferprogramm umfasst sowohl ECO-Maschinen für einen preiswerten Einstieg in den Bereich der Standardmaschinen als auch Hightech-Maschinen für hochkomplexe Fertigungsaufgaben. Die Drehmaschinen von Graziano und Famot, die Fräsmaschinen von Deckel Maho sowie die Ultraschall- und Lasermaschinen von Sauer erfüllen eine breite Anzahl an Bearbeitungsaufgaben: Sie fertigen Präzisionsteile für die Automobilindustrie und bearbeiten Handygehäuse in der Telekommunikationsbranche. Sie produzieren Formteile für Skibindungen, bearbeiten Triebwerksteile für die Aerospace-Industrie, fertigen künstliche Hüftgelenke für die Medizintechnik mit höchster Genauigkeit oder lasern Mikrokavitäten für die Elektronikindustrie.

Aktuelles KGV	39,46
Gewinn je Aktie	1,07
Letzte Dividende je Aktie	1,17
Aktuelle Dividendenrendite	2,78
Cash Flow je Aktie	3,11
Buchwert je Aktie	17,79
Akt. Marktkapitalisierung	3.322,18 Mil.
EBIT	123,80 Mil.
EBIT-Marge	6,03
Industrie	Industrie
Sektor	Maschinenbau
Subsektor	-
Anschrift	DMG MORI Aktiengesellschaft Gildemeisterstraße 60 D-33689 Bielefeld www.dmgmori.com
Investor Relations	Tanja Figue
IR-Telefon	+49-5205-74-3115
IR-Email	ir@dmgmori.com
Hauptaktionäre	DMG MORI CO., LTD. (76.03%), Freefloat (18.79%), Deutsche Asset & Wealth Management Investment GmbH (5.18%)
Streubesitz	18,79%
Vorstand	Björn Biermann, Michael Horn
Aufsichtsrat	Dr. Masahiko Mori, Mario Krainhöfner, Ulrich Hocker, Dietmar Jansen, Irene Bader, James Victor Nudo, Larissa Schikowski, Michaela Schwall
Mitarbeiter	6 821
Umsatz	2052,90 Mil.

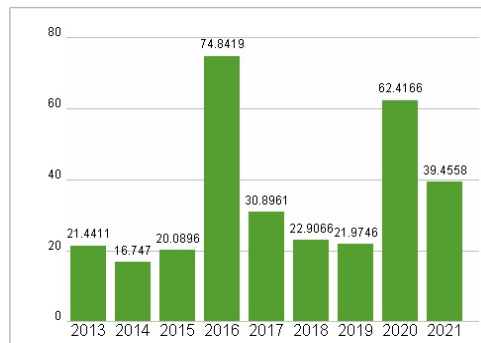
KONZERNVORLAGE



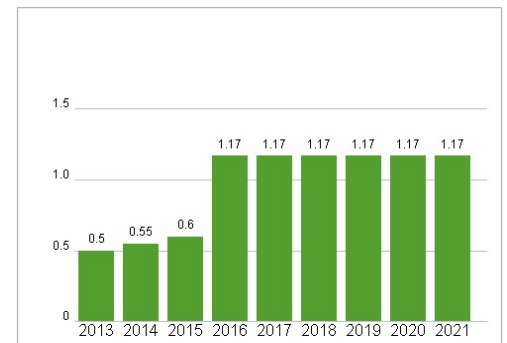
Wertentwicklung

	1M	6M	1J
Performance	0,00%	0,00%	0,00%
Volatilität			
Volumen Ø (Stk./Tag)	00	00	00

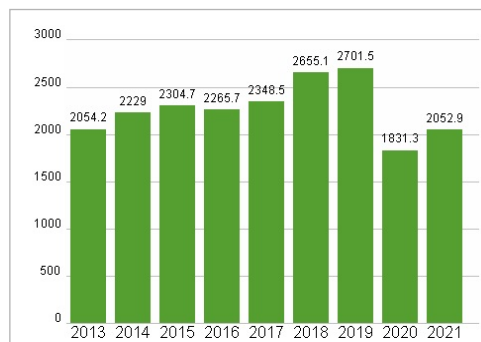
Aktuelles KGV



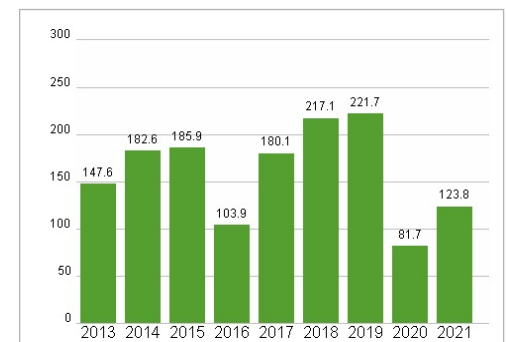
Dividende je Aktie (EUR)



Unternehmensumsatz (EUR)



EBIT (EUR)



Historische Daten: 2021 Erstellt: 25.07.2024 03:44