

Nestle Sa

Börse: Nasdaq Other OTC ISIN: CH0038863350 Währung: USD Kurs: 123,04 USD Stand: 17.05.2022

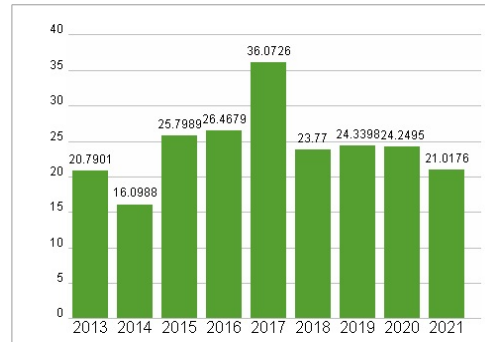
Das Schweizer Unternehmen Nestlé zählt zu den größten Nahrungsmittelherstellern der Welt. Neben Tiefkühlprodukten, verschiedenen Getränken (Kaffee, Tee, Mineralwasser etc.), Milchprodukten und Süßwaren werden auch pharmazeutische Produkte, Spezialnahrungsmittel, Babyprodukte und Artikel für Heimtiere hergestellt. Zu den bekanntesten Marken des Konzerns gehören unter anderem Nescafé, Nesquik, Maggi, Thomy, KitKat, Buitoni, Smarties und Wagner. Für Kind und Eltern hat Nestlé die Marken Alete, Bübchen und Mamalete im Angebot. Dazu kommen Produkte für Heimtiere, etwa die Marken Felix und Beneful.

| | |
|----------------------------|--|
| Aktuelles KGV | 21,02 |
| Gewinn je Aktie | 6,06 |
| Letzte Dividende je Aktie | 2,80 |
| Aktuelle Dividendenrendite | 2,20 |
| Cash Flow je Aktie | 4,97 |
| Buchwert je Aktie | 19,06 |
| Akt. Marktkapitalisierung | 355.302,72 Mil. |
| EBIT | 11.679,00 Mil. |
| EBIT-Marge | 13,41 |
| Industrie | Konsumgüter |
| Sektor | Getränke und Nahrungsmittelhersteller |
| Subsektor | Nahrungsmittelhersteller |
| Anschrift | Nestlé SA Avenue Nestlé 55 CH-1800 Vevey www.nestle.com/ |
| Investor Relations | Luca Borlini |
| IR-Telefon | +41-21-924-3509 |
| IR-Email | ir@nestle.com |
| Hauptaktionäre | Freefloat (100%) |
| Streubesitz | 100,00% |
| Vorstand | François-Xavier Roger, Béatrice Guillaume-Grabisch, Bernard Meunier, David Rennie, Greg Behar, Laurent Freixe, Leanne Geale, Magdi... |
| Aufsichtsrat | Paul Bulcke, Ann M. Veneman, Dick Boer, Dinesh Paliwal, Eva Cheng, Hanne Jimenez de Mora, Henri de Castries, Kasper Rorsted, Kimberly... |
| Mitarbeiter | 276 000 |
| Umsatz | 87088,00 Mil. |

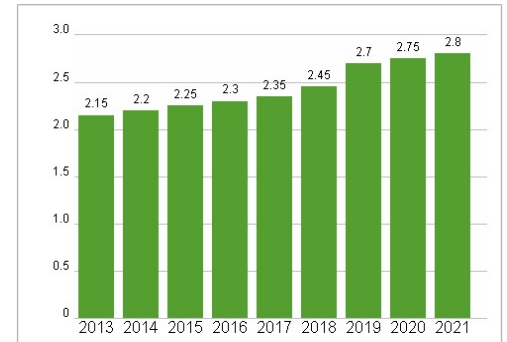


| | 1M | 6M | 1J |
|----------------------|--------|--------|--------|
| Performance | -5,48% | -8,65% | +1,06% |
| Volatilität | 24,12 | 27,91 | 23,90 |
| Volumen Ø (Stk./Tag) | 6 951 | 8 812 | 18 368 |

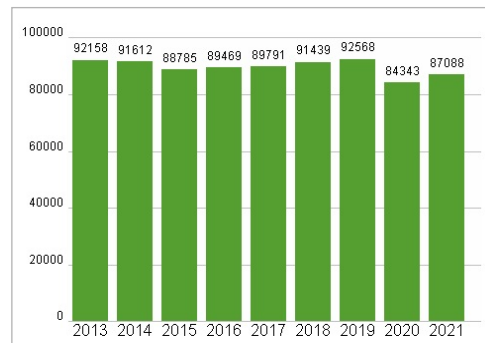
Aktuelles KGV



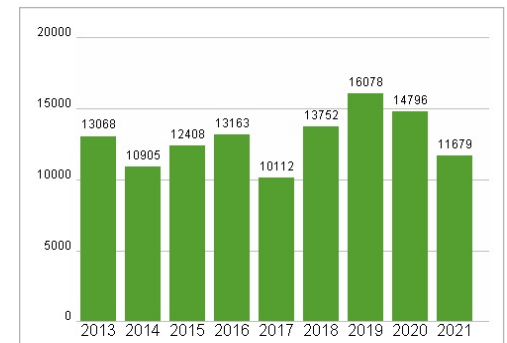
Dividende je Aktie (CHF)



Unternehmensumsatz (CHF)



EBIT (CHF)



Historische Daten: 2021 Erstellt: 20.05.2022 02:49

RISIKOHINWEIS: Die Informationen auf dieser Seite dienen ausschließlich zu Informationszwecken und sollten weder als Verkaufsangebot noch als Aufforderung zum Kauf des Wertpapiers oder einer Empfehlung zugunsten des Wertpapiers verstanden werden. Die baha GmbH und die BAWAG P.S.K. Bank für Arbeit und Wirtschaft und Österreichische Postsparkasse Aktiengesellschaft übernehmen trotz sorgfältigster Recherche keinerlei Haftung für die Richtigkeit der angegebenen Daten.

Factsheet erstellt von: www.baha.com