

# DT.BETEILIG.AG NA O.N.

Börse: Lang & Schwarz    ISIN: DE000A1TNU7    Währung: EUR    Kurs: 21,60 EUR    Stand: 23.09.2022

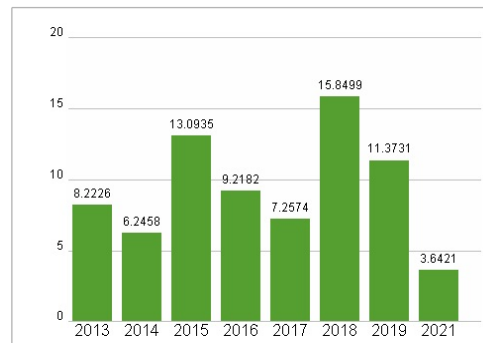
Die Deutsche Beteiligungs AG stellt Unternehmen Eigenkapital zur Verfügung. Sie trägt dabei das unternehmerische Risiko im Bereich Private Equity. Die Deutsche Beteiligungs AG erwirbt wachstumsstarke und profitable Konzerntöchter und mittelständische Unternehmen, die in ihrem Markt etabliert sind - in Deutschland, in ausgewählten europäischen Ländern und den Vereinigten Staaten von Amerika. Beim Management-Buy-outs werden Unternehmen gemeinsam mit ihrem Management übernommen. Die Wachstumsfinanzierung bedeutet, dass sich die Deutsche Beteiligungs AG an Unternehmen als Minderheitsgesellschafter beteiligt, die Kapital benötigen, um ihre Wachstumsziele verfolgen zu können. Bei den Fondsbeteiligungen engagiert sich das Unternehmen hauptsächlich im Ausland.

Aktuelles KGV	3,64
Gewinn je Aktie	9,84
Letzte Dividende je Aktie	1,60
Aktuelle Dividendenrendite	4,46
Cash Flow je Aktie	-0,40
Buchwert je Aktie	37,16
Akt. Marktkapitalisierung	674,16 Mil.
EBIT	-34,00 Mil.
EBIT-Marge	-15,42
Industrie	Industrie
Sektor	Diversifizierte Industrieunternehmen
Subsektor	Diversifizierte Industrieunternehmen
Anschrift	Deutsche Beteiligungs AG Börsenstraße 1 D-60313 Frankfurt <a href="https://www.dbag.de/">https://www.dbag.de/</a>
Investor Relations	Roland Rapelius
IR-Telefon	+49-69-95787-307
IR-Email	IR@dbag.de
Hauptaktionäre	Freefloat (59.44%), Rossmann Beteiligungs GmbH (25.01%), Ricardo Portabella (einschließlich 3 % oder mehr über Anpora Patrimonio S.L...
Streubesitz	59,44%
Vorstand	Jannick Hunecke, Tom Alzin
Aufsichtsrat	Dr. Hendrik Otto, Philipp Möller, Axel Holtrup, Dr. Jörg Wulfken, Dr. Maximilian Zimmerer, Sonja Edeler
Mitarbeiter	79
Umsatz	220,50 Mil.

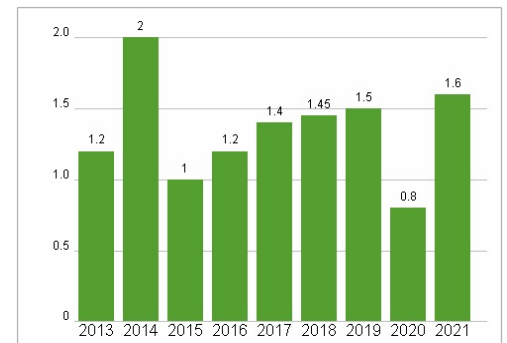


Wertentwicklung	1M	6M	1J
Performance	-22,99%	-25,39%	-41,24%
Volatilität	68,36	38,99	37,01
Volumen Ø (Stk./Tag)	00	00	00

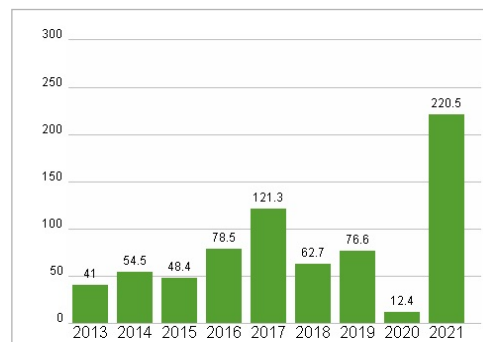
### Aktuelles KGV



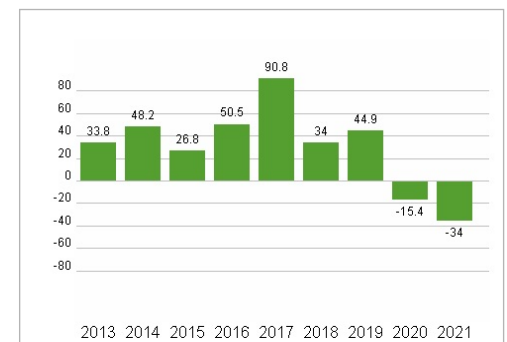
### Dividende je Aktie (EUR)



### Unternehmensumsatz (EUR)



### EBIT (EUR)



Historische Daten: 2021    Erstellt: 24.09.2022 17:45