

# DT.BETEILIG.AG NA O.N.

Börse: Xetra

ISIN: DE000A1TNUT7

Währung: EUR

Kurs: 28,55 EUR

Stand: 08.08.2022

Die Deutsche Beteiligungs AG stellt Unternehmen Eigenkapital zur Verfügung. Sie trägt dabei das unternehmerische Risiko im Bereich Private Equity. Die Deutsche Beteiligungs AG erwirbt wachstumsstarke und profitable Konzerntöchter und mittelständische Unternehmen, die in ihrem Markt etabliert sind - in Deutschland, in ausgewählten europäischen Ländern und den Vereinigten Staaten von Amerika. Beim Management-Buy-outs werden Unternehmen gemeinsam mit ihrem Management übernommen. Die Wachstumsfinanzierung bedeutet, dass sich die Deutsche Beteiligungs AG an Unternehmen als Minderheitsgesellschafter beteiligt, die Kapital benötigen, um ihre Wachstumsziele verfolgen zu können. Bei den Fondsbeteiligungen engagiert sich das Unternehmen hauptsächlich im Ausland.

Aktuelles KGV	3,64
Gewinn je Aktie	9,84
Letzte Dividende je Aktie	1,60
Aktuelle Dividendenrendite	4,46
Cash Flow je Aktie	-0,40
Buchwert je Aktie	37,16
Akt. Marktkapitalisierung	674,16 Mil.
EBIT	-34,00 Mil.
EBIT-Marge	-15,42

Industrie Industrie

Sektor Diversifizierte Industriunternehmen

Subsektor Diversifizierte Industriunternehmen

Anschrift Deutsche Beteiligungs AG  
Börsenstraße 1  
D-60313 Frankfurt  
<https://www.dbag.de/>

Investor Relations Roland Rapelius

IR-Telefon +49-69-95787-307

IR-Email [IR@dbag.de](mailto:IR@dbag.de)

Hauptaktionäre  
Freefloat (59.44%), Rossmann Beteiligungs GmbH (25.01%), Ricardo Portabella (einschließlich 3 % oder mehr über Anpora Patrimonio S.L...

Streubesitz 59,44%

Vorstand  
Jannick Hunecke, Tom Alzin

Aufsichtsrat  
Dr. Hendrik Otto, Philipp Möller, Axel Holtrup, Dr. Jörg Wulfken, Dr. Maximilian Zimmerer, Sonja Edeler

Mitarbeiter 79

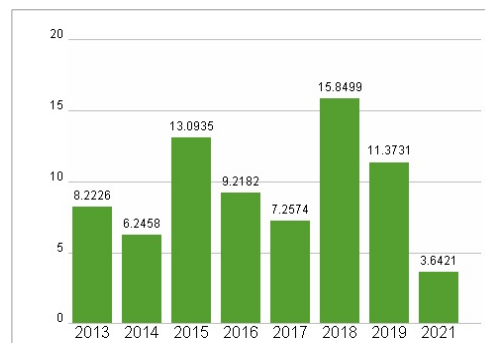
Umsatz 220,50 Mil.



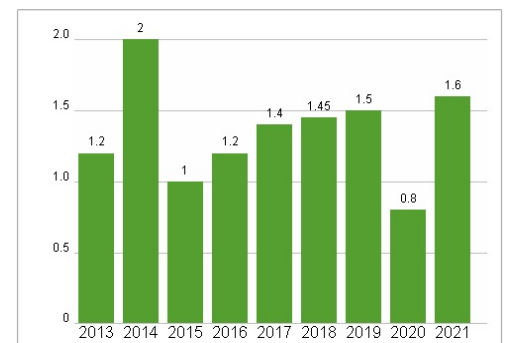
## Wertentwicklung

	1M	6M	1J
Performance	+15,76%	-21,40%	-24,70%
Volatilität	30,66	34,61	28,80
Volumen Ø (Stk./Tag)	10 983	17 838	15 766

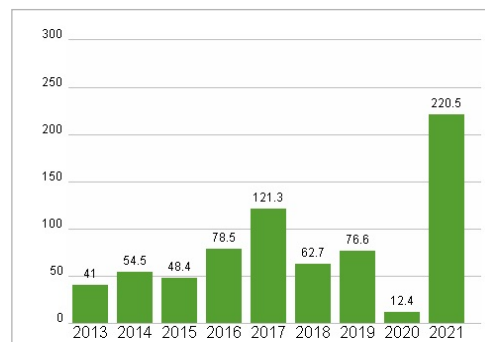
## Aktuelles KGV



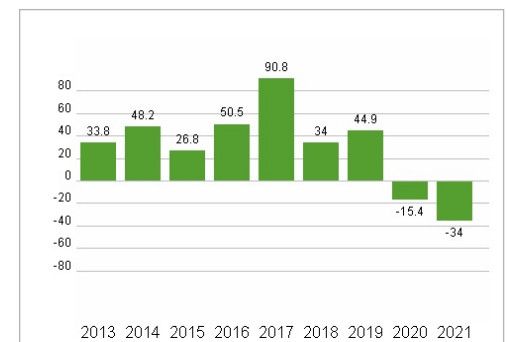
## Dividende je Aktie (EUR)



## Unternehmensumsatz (EUR)



## EBIT (EUR)



Historische Daten: 2021

Erstellt: 09.08.2022 16:15

RISIKOHINWEISE: Die Informationen auf dieser Seite dienen ausschließlich zu Informationszwecken und sollten weder als Verkaufsangebot noch als Aufforderung zum Kauf des Wertpapiers oder einer Empfehlung zugunsten des Wertpapiers verstanden werden. Die baha GmbH und die BAWAG P.S.K. Bank für Arbeit und Wirtschaft und Österreichische Postsparkasse Aktiengesellschaft übernehmen trotz sorgfältigster Recherche keinerlei Haftung für die Richtigkeit der angegebenen Daten.

Factsheet erstellt von: [www.baha.com](http://www.baha.com)